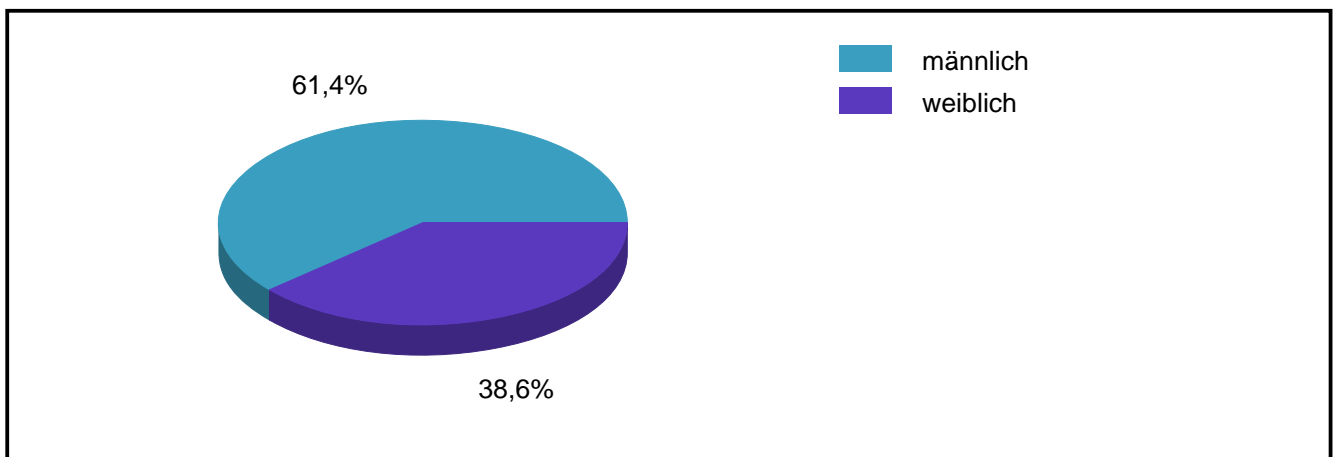
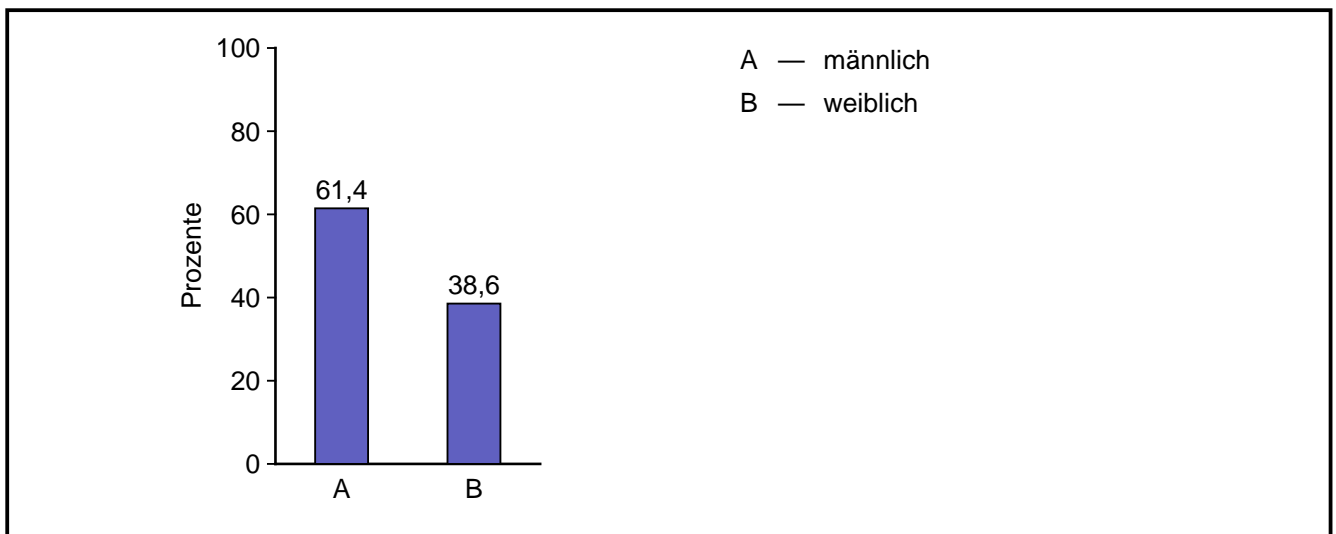


## Auswertung 'FAIR'

Durchgeführt von: HBS Heinrich-Bruegger-Schule  
Verwendeter Fragebogen: Umfrage zum Unterrichtsprojekt FAIR (übernommen1)  
Anzahl Teilnehmer: 511  
Befragungszeitraum: 20.12.2010 bis 16.11.2012

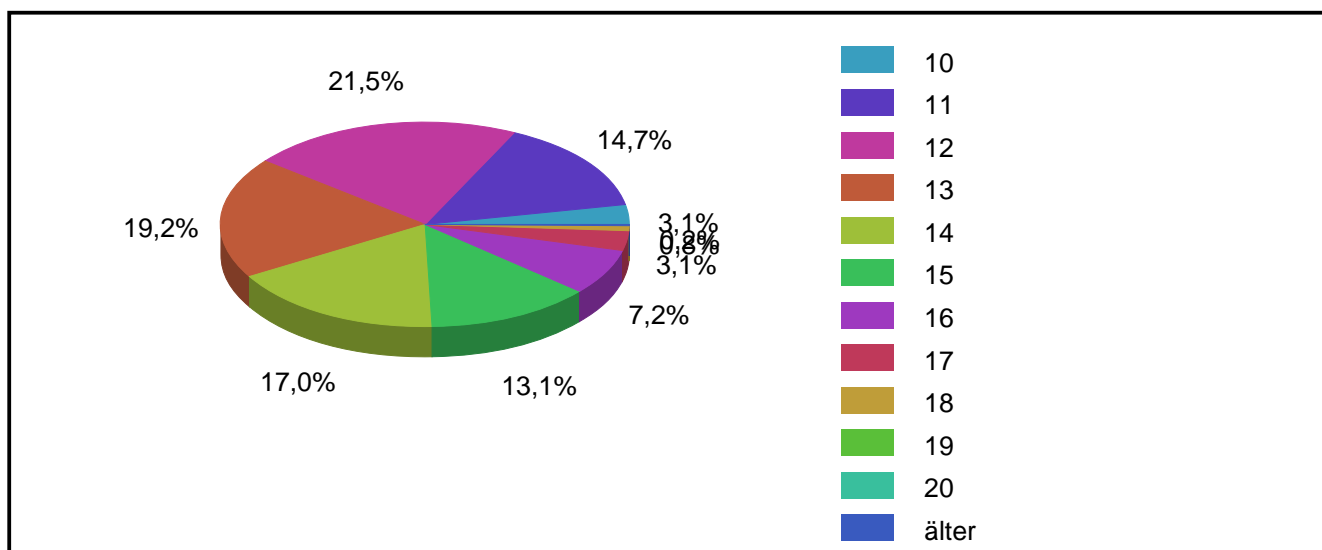
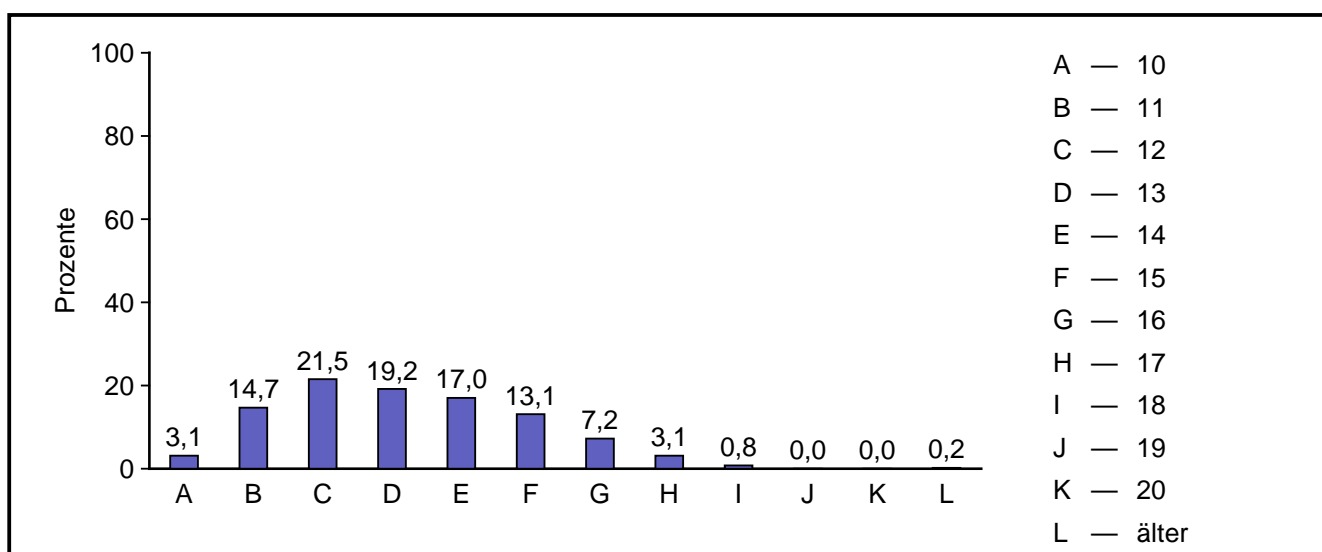
### 2.1 Ich bin:



## Ergebnisse FAIR

Antwort	absolute Häufigkeit	prozentuale Häufigkeit	gültige proz. Häufigkeit
männlich	314	61,4	61,4
weiblich	197	38,6	38,6
Gültige Gesamt	511	100,0	100,0
Fehlende	0	0,0	
Gesamt	511	100,0	

### 2.2 Alter:



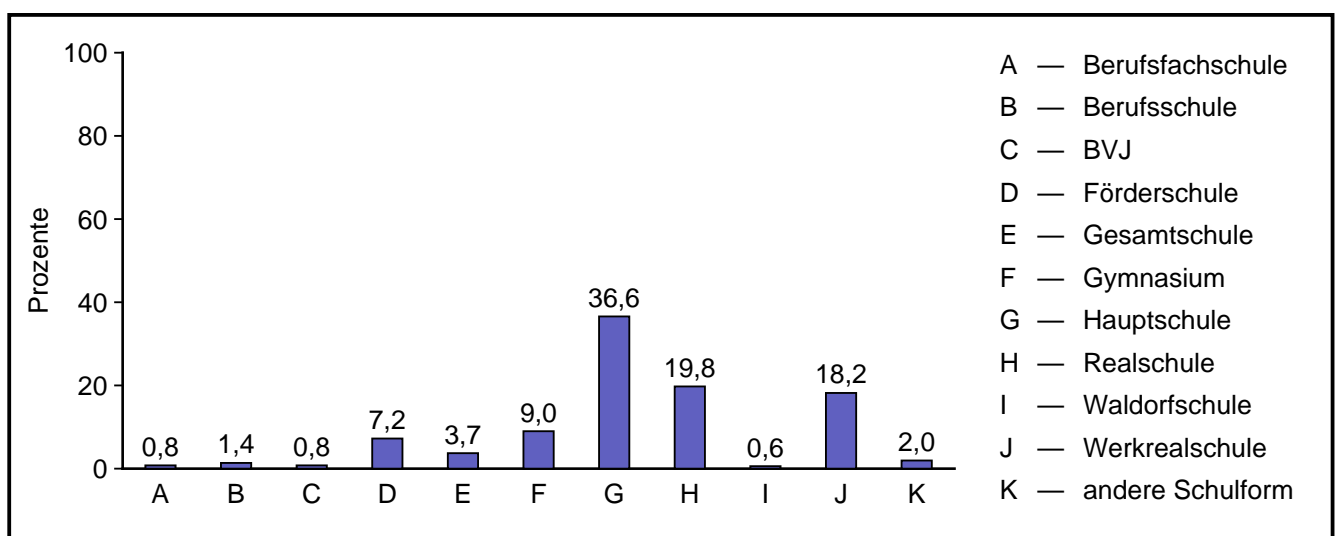
## Ergebnisse FAIR

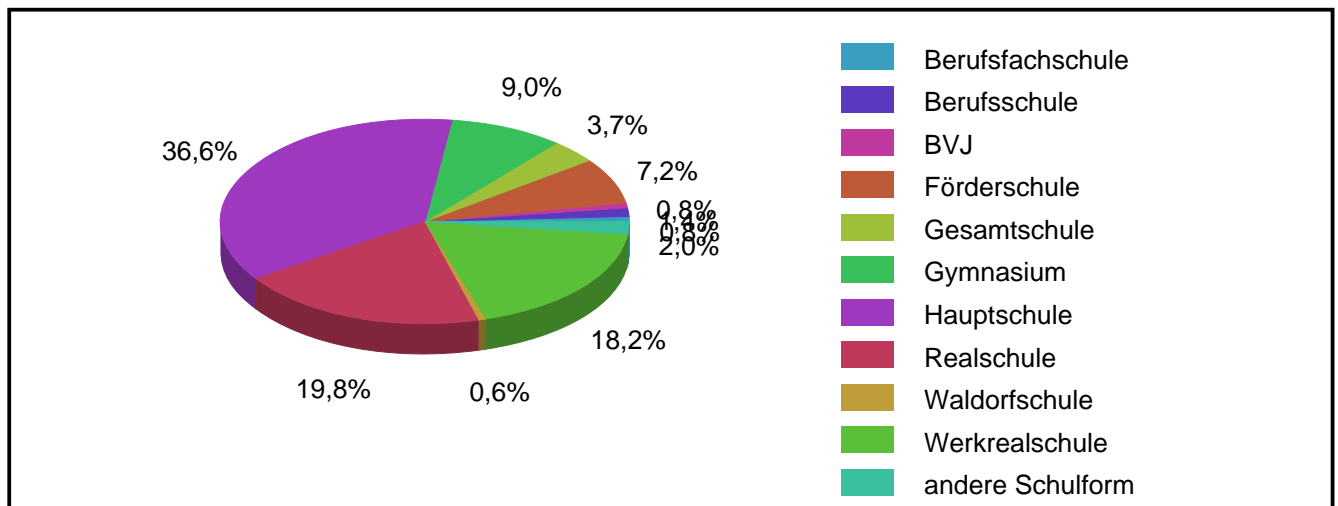
Antwort	absolute Häufigkeit	prozentuale Häufigkeit	gültige proz. Häufigkeit
10	16	3,1	3,1
11	75	14,7	14,7
12	110	21,5	21,5
13	98	19,2	19,2
14	87	17,0	17,0
15	67	13,1	13,1
16	37	7,2	7,2
17	16	3,1	3,1
18	4	0,8	0,8
19	0	0,0	0,0
20	0	0,0	0,0
älter	1	0,2	0,2
Gültige Gesamt	511	100,0	100,0
Fehlende	0	0,0	
Gesamt	511	100,0	

## Die zu 'älter' eingegebenen Items

➤ 98

## 2.3 Schularart:



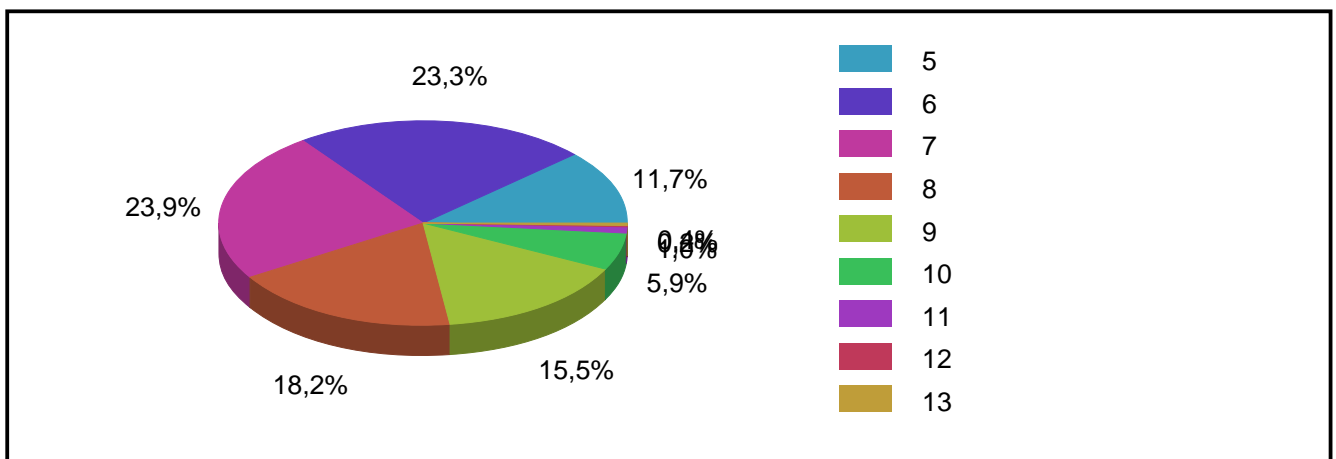
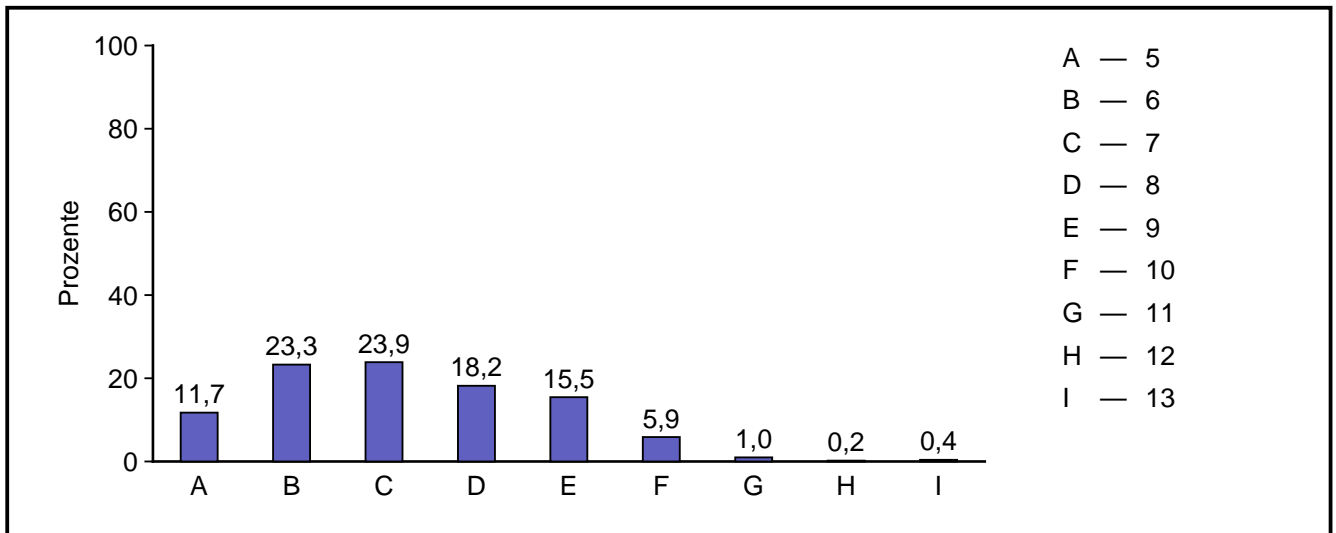


Antwort	absolute Häufigkeit	prozentuale Häufigkeit	gültige proz. Häufigkeit
Berufsfachschule	4	0,8	0,8
Berufsschule	7	1,4	1,4
BVJ	4	0,8	0,8
Förderschule	37	7,2	7,2
Gesamtschule	19	3,7	3,7
Gymnasium	46	9,0	9,0
Hauptschule	187	36,6	36,6
Realschule	101	19,8	19,8
Waldorfschule	3	0,6	0,6
Werkrealschule	93	18,2	18,2
andere Schulform	10	2,0	2,0
Gültige Gesamt	511	100,0	100,0
Fehlende	0	0,0	
Gesamt	511	100,0	

**Die zu 'andere Schulform' eingegebenen Items**

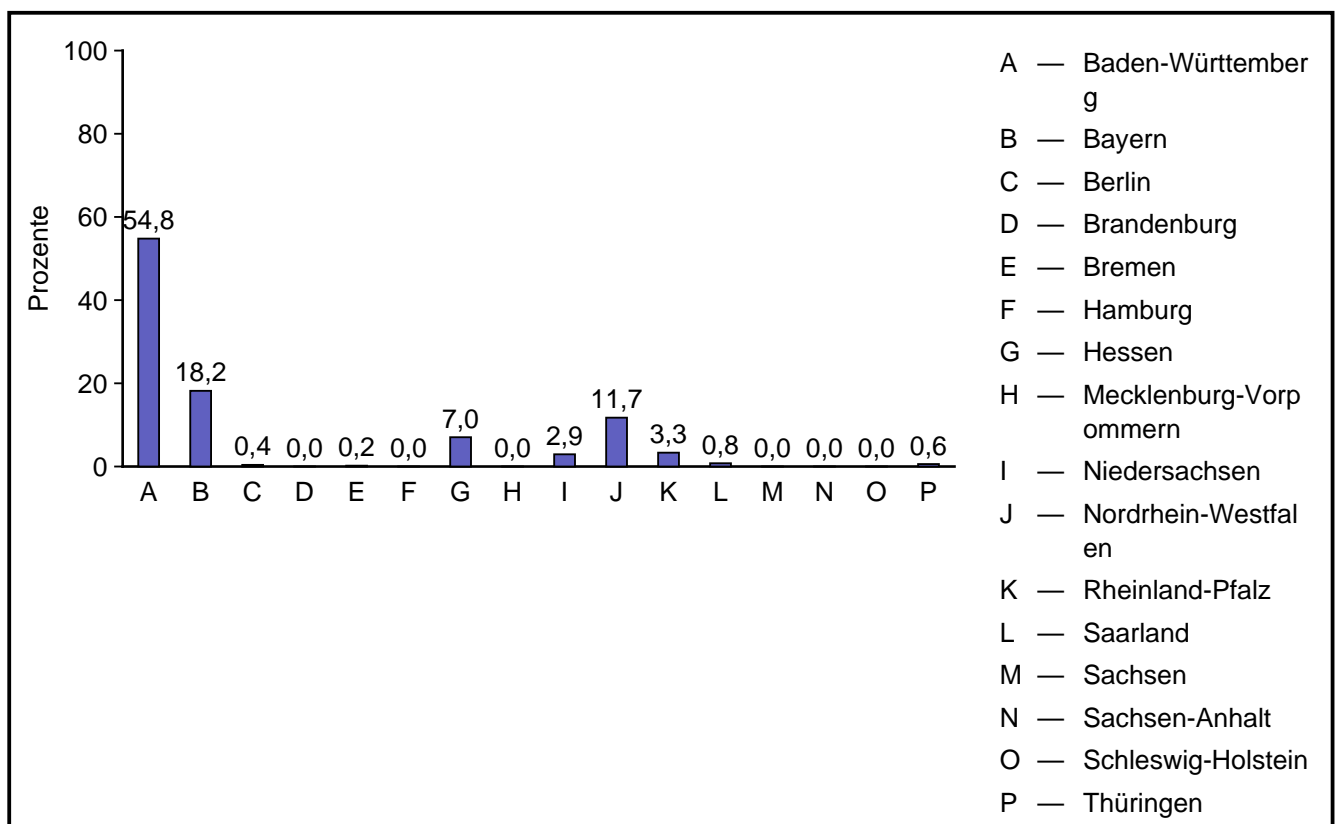
- förderschule
- Förderschule und haubtschule
- förderschule
- Sonder Berufsfach Schule
- montessori-schule
- E-Schule
- Wirtschaftsschule
- Wirtschaftsschule
- Wirtschaftsschule

## 2.4 Klasse:

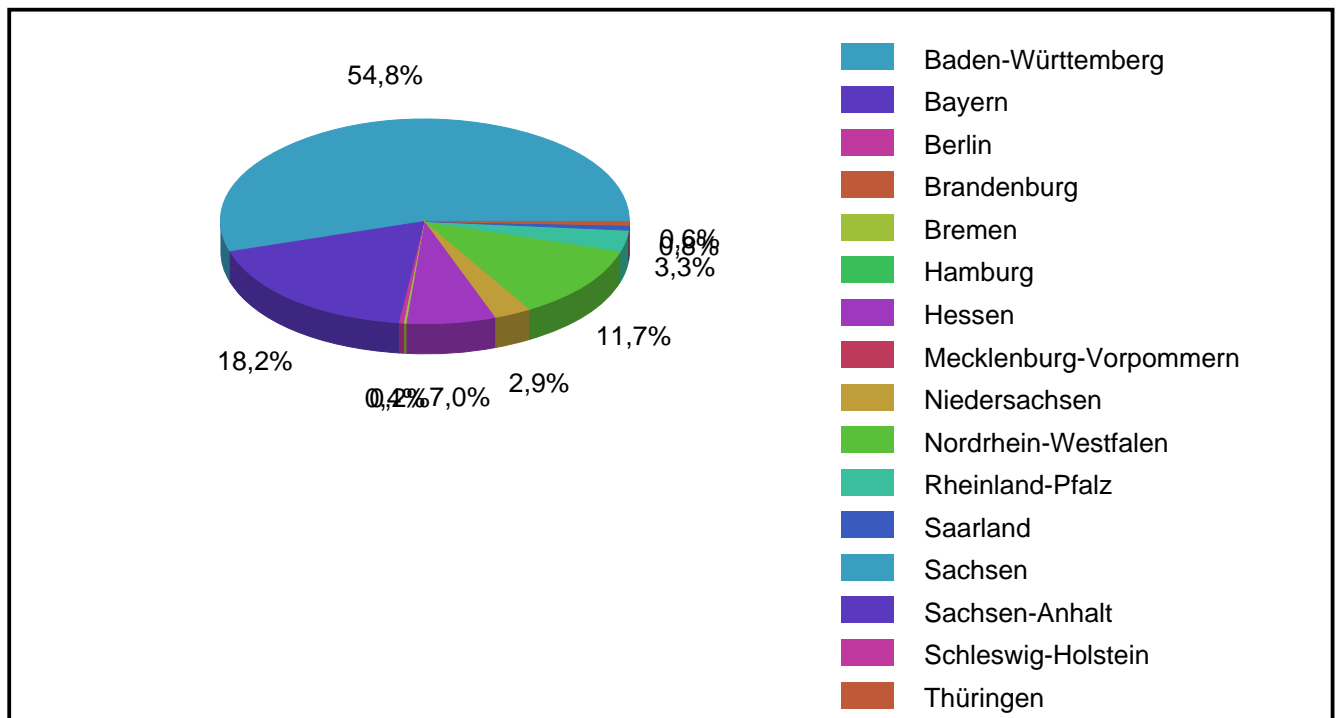


Antwort	absolute Häufigkeit	prozentuale Häufigkeit	gültige proz. Häufigkeit
5	60	11,7	11,7
6	119	23,3	23,3
7	122	23,9	23,9
8	93	18,2	18,2
9	79	15,5	15,5
10	30	5,9	5,9
11	5	1,0	1,0
12	1	0,2	0,2
13	2	0,4	0,4
Gültige Gesamt	511	100,0	100,0
Fehlende	0	0,0	
Gesamt	511	100,0	

## 2.5 Aus welchem Bundesland kommst du?

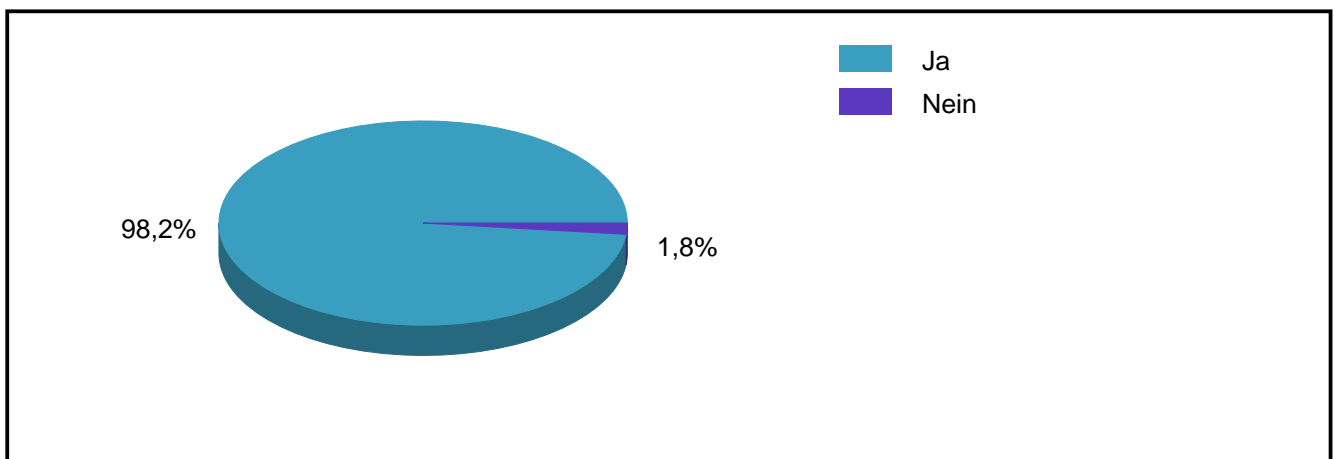
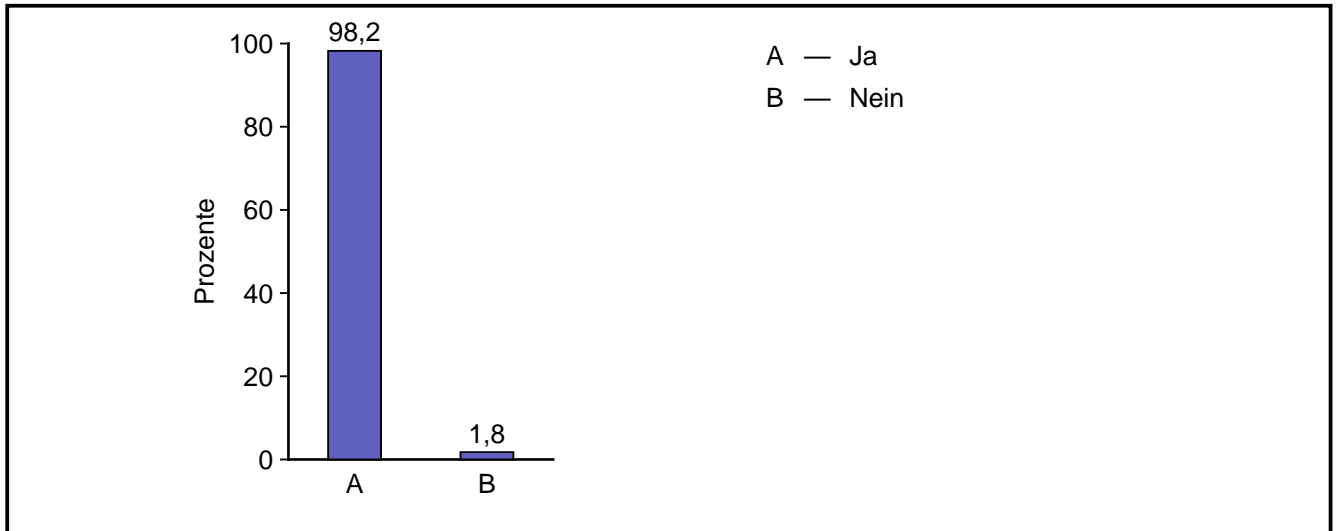


## Ergebnisse FAIR



Antwort	absolute Häufigkeit	prozentuale Häufigkeit	gültige proz. Häufigkeit
Baden-Württemberg	280	54,8	54,8
Bayern	93	18,2	18,2
Berlin	2	0,4	0,4
Brandenburg	0	0,0	0,0
Bremen	1	0,2	0,2
Hamburg	0	0,0	0,0
Hessen	36	7,0	7,0
Mecklenburg-Vorpommern	0	0,0	0,0
Niedersachsen	15	2,9	2,9
Nordrhein-Westfalen	60	11,7	11,7
Rheinland-Pfalz	17	3,3	3,3
Saarland	4	0,8	0,8
Sachsen	0	0,0	0,0
Sachsen-Anhalt	0	0,0	0,0
Schleswig-Holstein	0	0,0	0,0
Thüringen	3	0,6	0,6
Gültige Gesamt	511	100,0	100,0
Fehlende	0	0,0	
Gesamt	511	100,0	

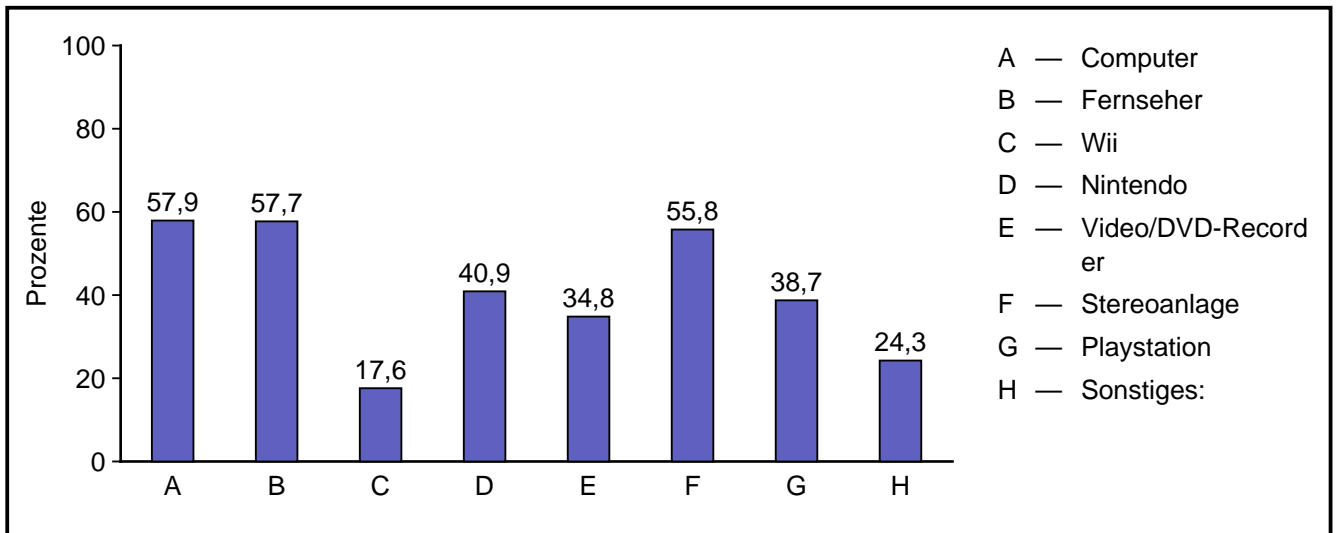
### 3.2 Habt ihr zu Hause einen Computer?



Antwort	absolute Häufigkeit	prozentuale Häufigkeit	gültige proz. Häufigkeit
Ja	502	98,2	98,2
Nein	9	1,8	1,8
Gültige Gesamt	511	100,0	100,0
Fehlende	0	0,0	
Gesamt	511	100,0	



### 3.3 Welche der folgenden Geräte befinden sich in deinem Zimmer?



Antwort	absolute Häufigkeit	prozentuale Häufigkeit
Computer	296	57,9
Fernseher	295	57,7
Wii	90	17,6
Nintendo	209	40,9
Video/DVD-Recorder	178	34,8
Stereoanlage	285	55,8
Playstation	198	38,7
Sonstiges:	124	24,3

#### Die zu 'Sonstiges:' eingegebenen Items

- Radio
- nintendo 64
- Laptop
- einen CDplayer
- nichts der gleichen
- DvD-multiplayer
- psp
- CDplaier
- Xbox Laptop
- xbox
- XBOX
- x box 360
-

20.11.2012

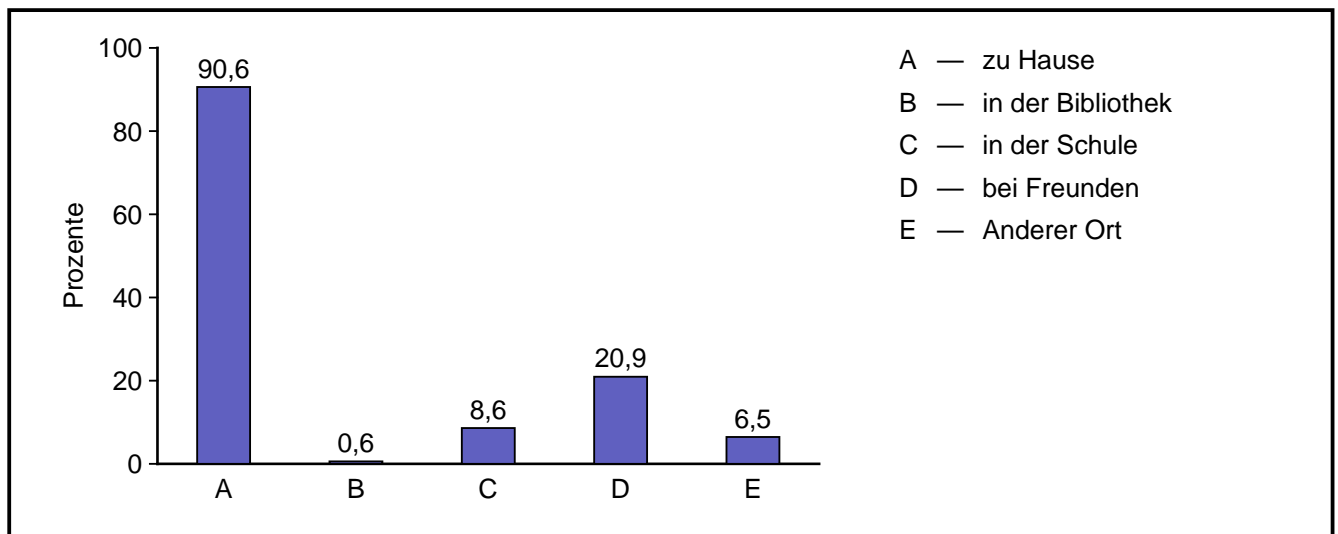
- Gameboy
- psp
- iPad
- XBox360, PsP, Gameboy
- XBox360
- Cd player
- XBox
- i staishon
- handy
- nix
- psp
- psp -handy-
- PSP,XBox
- Leptop
- ein nicht vollständiger computer
- handy
- telefon
- gamecube
- haustier
- Microsoft Xbox 360
- Radio
- Digitalkamera
- Laptop
- radio
- i pod
- xbox 360, psp, ps3,
- PSP
- Handy, mp3-player
- leptop
- CD-Player
- PSP
- kühlshranj
- nichts
- Laptops
- XBox360
- Mein Bruder,Key-board,Kleiner Tisch,
- xBox
- i-pod, handy und i-pad 2
- iPod,Handy
- karaoke-maschine
- cd player
- Radio
- Radio
- psp
- x-box360
-

## Ergebnisse FAIR

- iPod, Handy
- x360 Elite
- Computer steht nimmer unterschiedlich da ich einen Laptop habe
- X-Box
- Schreibtisch
- qarium
- lap top
- X-Box
- nichts
- psp
- und einen Laptop und eine Xbox 360
- Nintendo DS lite
- Handy
- PSP, XBOX
- ipod, psp, hady
- handy
- Xbox
- nichts
- Xbox-360 Kinect
- Xbox Laptop
- i pad, ipod, iphone
- handy
- xbox
- handy; i pod
- cdrekorder
- Laptop
- Nicht funktionierender Computer
- handy
- laptop
- Laptop
- Leptop
- CD Player
- Leptop
- i pod touch , handy
- boxen und handy
- nichts
- so handy und sowas
- handy; i pod
- CD Player
- nichts
- Laptop
- psp
- nichts
- nix
- x-box 360 elite
-

- ▶ Handy , W-Lan
- ▶ Kassettenrekorder
- ▶ nichts
- ▶ i pad laptop.
- ▶ xBox 360
- ▶ psp
- ▶ handy
- ▶ Stereoanlage
- ▶ handy
- ▶ Laptop
- ▶ x-box 360
- ▶ Handy
- ▶ Nintendo 3ds
- ▶ Handy
- ▶ Autos
- ▶ X-box

#### 4.1 Wo sitzt du am häufigsten am Computer?

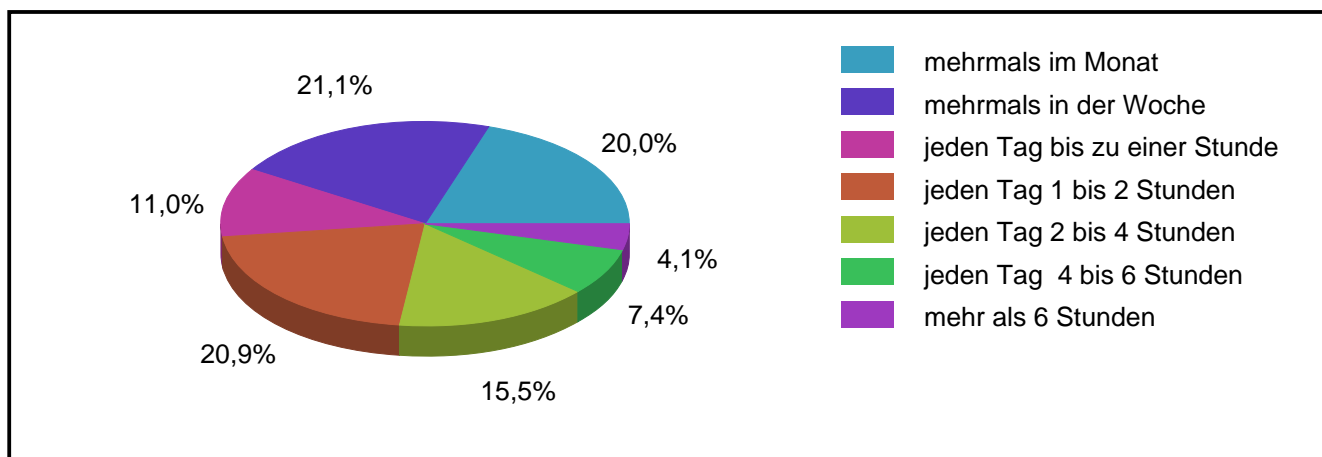
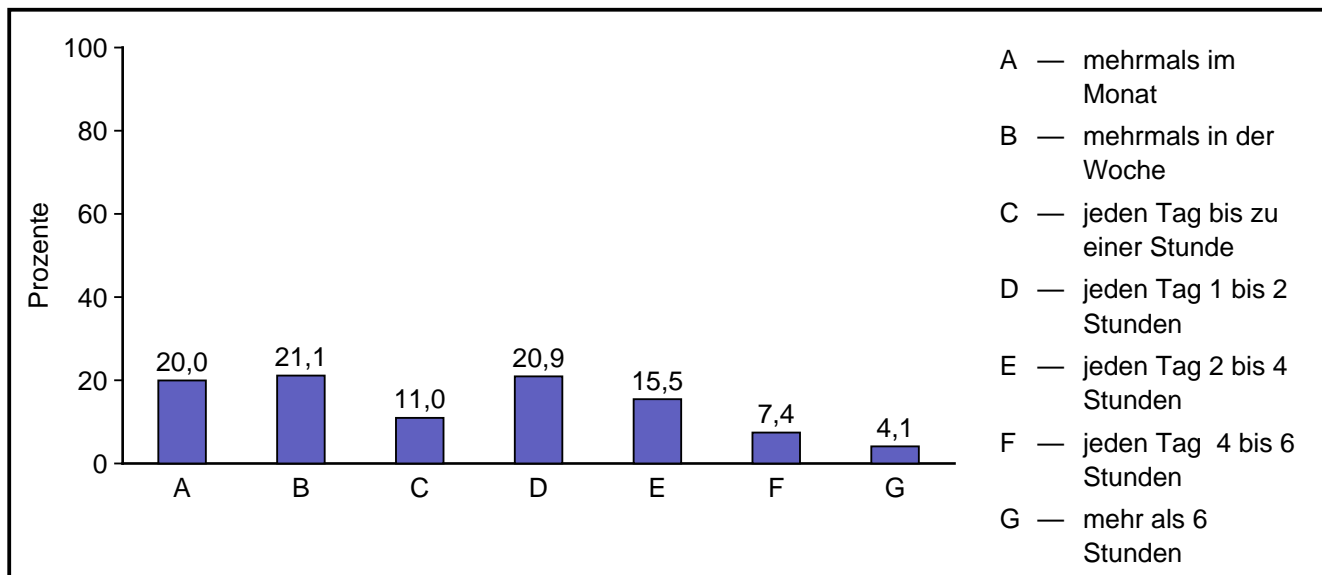


Antwort	absolute Häufigkeit	prozentuale Häufigkeit
zu Hause	463	90,6
in der Bibliothek	3	0,6
in der Schule	44	8,6
bei Freunden	107	20,9
Anderer Ort	33	6,5

**Die zu 'Anderer Ort' eingegebenen Items**

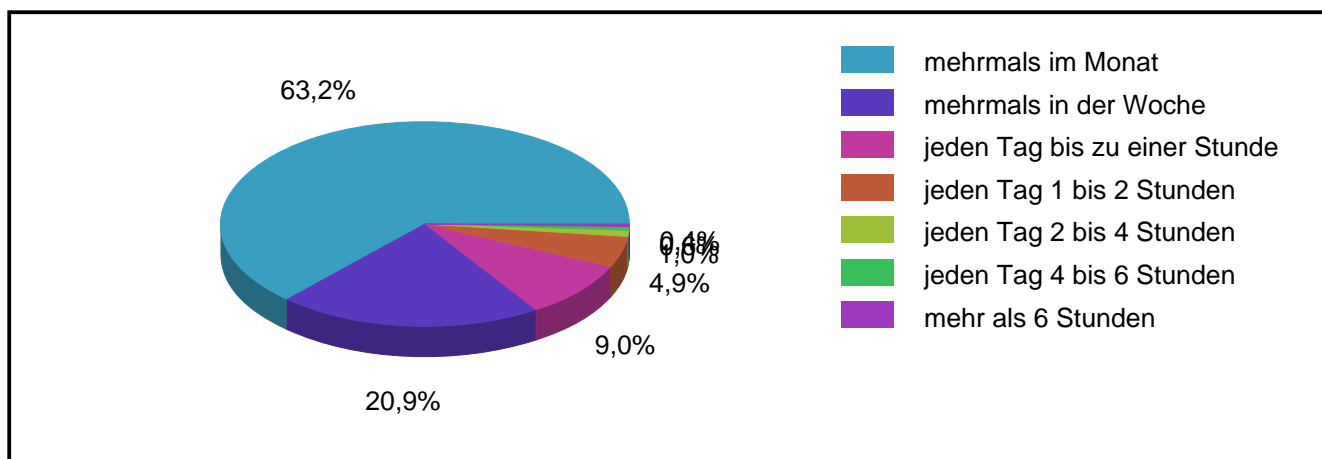
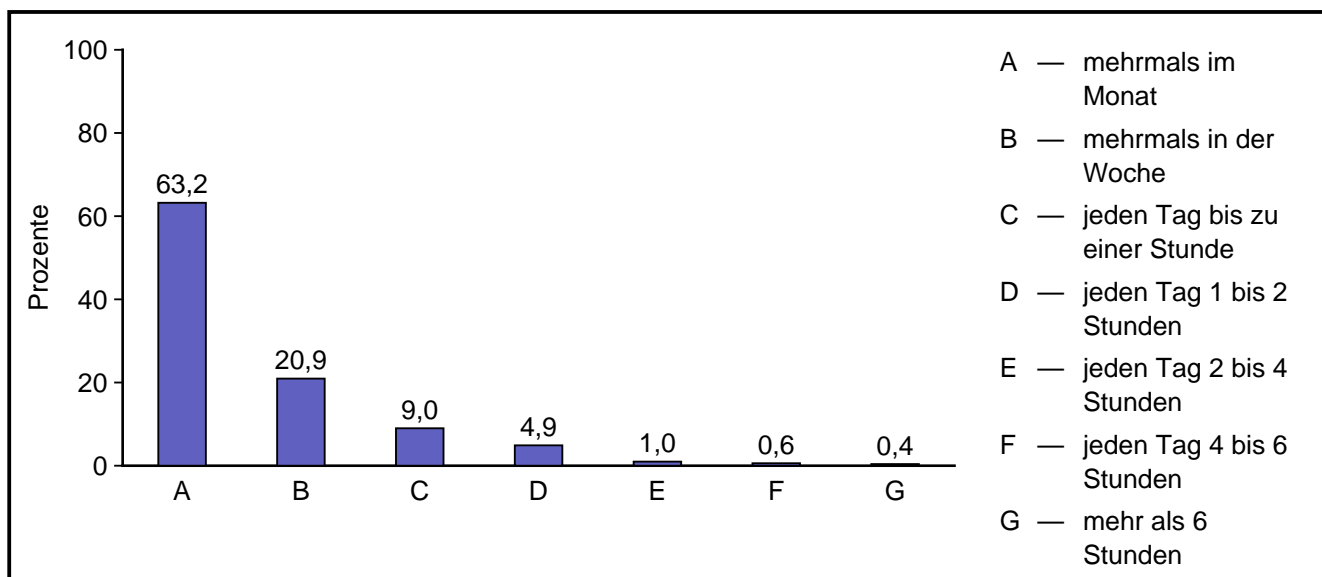
- Im Büro mit einer bekanten
- iternard
- gar nicht was ist das
- Bei meinem Bruder
- Internet cafe
- Bei meiner Oma, und bruder
- in meinem Zimmer
- Jugendhaus
- bei meinem freund
- jugendhaus , verwante
- bei meinem bruder
- Bei Verwandten
- bei meinen Großeltern
- in meiem zimmer und lese
- Beim Onkel
- im Wohnzimmer
- Ausland
- im Garten,im Urlaub
- bei meinem onkel
- Hockeyplatz
- im park b eim rauchen
- selten wenn was für die schule zu tun ist.
- Familie
- Im Zimmer
- zu Hause mit dem Smartphone
- unterschiedlich
- Im Zimmer
- nirgends
- in meinem zimmer
- bei oma und poa im geschft
- wenn ich drausen bin mit freunden mit dem handy
- Bushaltestelle und am bahnhof

## 4.2 Wie häufig sitzt du am Computer?



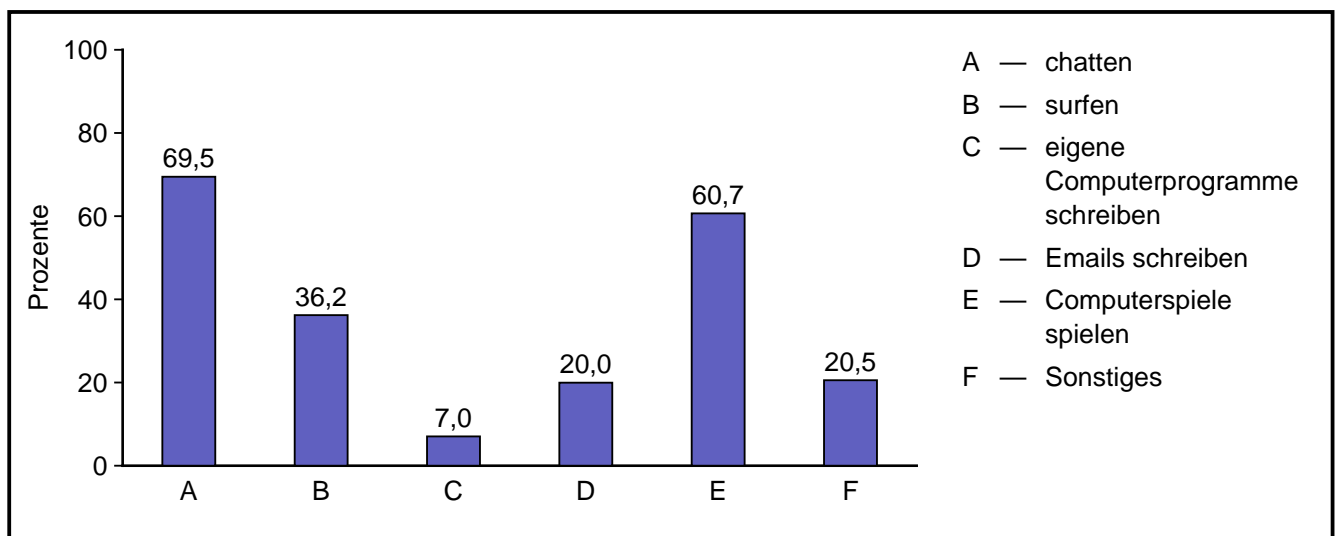
Antwort	absolute Häufigkeit	prozentuale Häufigkeit	gültige proz. Häufigkeit
mehrmals im Monat	102	20,0	20,0
mehrmals in der Woche	108	21,1	21,1
jeden Tag bis zu einer Stunde	56	11,0	11,0
jeden Tag 1 bis 2 Stunden	107	20,9	20,9
jeden Tag 2 bis 4 Stunden	79	15,5	15,5
jeden Tag 4 bis 6 Stunden	38	7,4	7,4
mehr als 6 Stunden	21	4,1	4,1
Gültige Gesamt	511	100,0	100,0
Fehlende	0	0,0	
Gesamt	511	100,0	

### 4.3 Wie häufig sitzt du für die Schule am Computer?



Antwort	absolute Häufigkeit	prozentuale Häufigkeit	gültige proz. Häufigkeit
mehrmals im Monat	323	63,2	63,2
mehrmals in der Woche	107	20,9	20,9
jeden Tag bis zu einer Stunde	46	9,0	9,0
jeden Tag 1 bis 2 Stunden	25	4,9	4,9
jeden Tag 2 bis 4 Stunden	5	1,0	1,0
jeden Tag 4 bis 6 Stunden	3	0,6	0,6
mehr als 6 Stunden	2	0,4	0,4
Gültige Gesamt	511	100,0	100,0
Fehlende	0	0,0	
Gesamt	511	100,0	

### 5.1 Was machst du am liebsten, wenn du am Computer sitzt?



Antwort	absolute Häufigkeit	prozentuale Häufigkeit
chatten	355	69,5
surfen	185	36,2
eigene Computerprogramme schreiben	36	7,0
Emails schreiben	102	20,0
Computerspiele spielen	310	60,7
Sonstiges	105	20,5



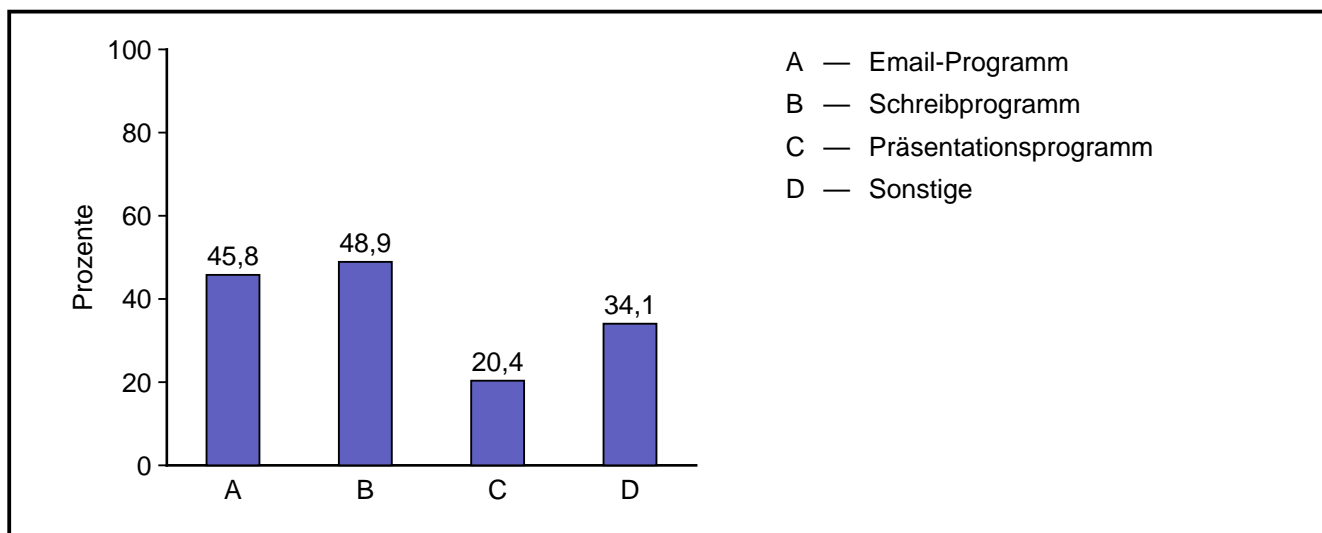
**Die zu 'Sonstiges' eingegebenen Items**

- neue Programme testen
- leute mobben
- musik hören
- Bücher und Gedichte schreiben und Songtexte auswendig lernen und musik hören
- mach mal auch spielen
- Hacken
- Musik hören
- Musik machen/hören
- Musik hören
- Musik hören und anschauen und herunterladen und bald projekt
- bilder bearbeiten
- Cheats holen
- Musik hören
- einkaufen
- Minecraft
- Videos anschauen
- Ganz viel Musik hören
- Facebook
- manchmal lernen
- lieder hören
- vidios gucken
- you tube
- Musik hören
- musik hören
- musik hören
- sims spielen
- Musik hören
- ins internet gehen
- informationen
- music hören
- Eigene Programme entwickeln
- an meiner Geschichte weiterschreiben
- filme schauen
- für die schule surfen bzw im internet nach infos suchen und dann mein eigenes thema machen
- Wideo chet
- Videos anschauen
- widios sehen
- Google-Earth
- die stämme
- nichts besonderes
- seiten von stars ansehen
-

- Film anschauen
- malen
- facebook
- Musik hören
- Und Apps programieren
- Malen
- photoshop
- Facebook
- auf ebay und amazon nach ferngesteuerte schiffen undbooten schauen.
- Facebook
- Bilder bearbeiten
- Spiele spile
- Musik hören auf youtube.de
- Rollenspiel schreiben
- für die Schule vorbereiten
- Videos erstellen
- plakattexte suchen
- Texte schreiben
- facebooken
- englisch, lernen
- Anime schauen, Manga lesen.
- musik
- Facebook
- Skypen
- videos anschauen
- videos schauen
- sotziale netzwerke
- lernspiele
- Referate schreiben
- Film anschauen
- Film anschauen
- Zocken
- videos anschauen
- facebook
- facebook Kwick Spieleaffe
- lernspiele
- facebooken
- music höhren
- Emails lesen
- facebook
- recherchieren fuer die Schule
- Film anschauen
- musik hoeren
- wissen aneignen
- mw3,blackobs,mw2,gta,combatarms.battlefield3,left 4 dead
-

- musik hOREN
- videos schauen
- Fußball schauen
- serien anschauen
- musik h;ren
- You tuben
- facebook,twitter
- Facebook, kwick , icq
- texte abschreiben
- MW3
- you tube
- filme gucken
- Musik hören

## 5.2 Welche Programme benutzt du?



Antwort	absolute Häufigkeit	prozentuale Häufigkeit
Email-Programm	234	45,8
Schreibprogramm	250	48,9
Präsentationsprogramm	104	20,4
Sonstige	174	34,1

**Die zu 'Sonstige' eingegebenen Items**

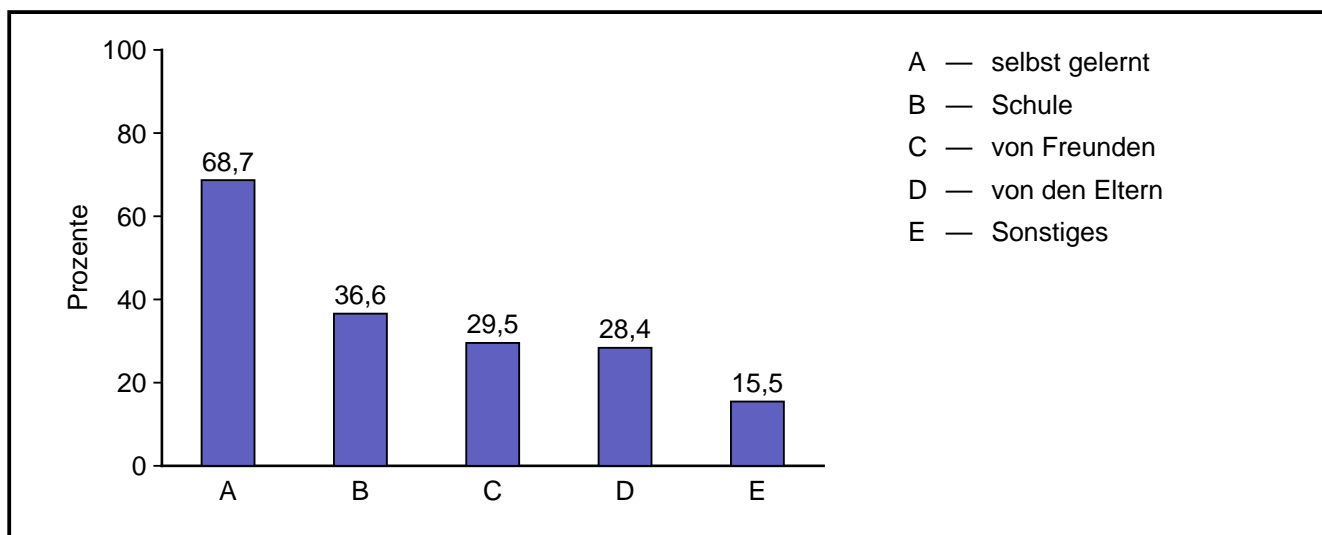
- Rechenprogramme
- google
- spielprogramm
- ICQ
- spiele seiten und facebook
- keins
- Chattprogramme
- internet
- xxxxxxxxxxxxxx
- internetexplorer
- webseiten
- steam
- c++
- FL Studio, Cubase, Tractor,...usw.
- spiele
- Schülervz,Facebook
- Spielprogramm
- spiele
- Informationsquellen
- SchülerVZ
- internet und verschiedene player (dvd)
- chatten
- fsx
- keine ahnung
- kwick
- keine
- Spiele
- facebook
- Programme
- facbook
- spielprogramme
- internet explorer mozilla firefox usw.
- Internet
- Internet
- chattprogramme
- Google > Youtube
- musik programme
- spiele affe
- Internet-Chat
- facebook, ICQ
- face book
- Faceboo,Schülervz,ICQ, und noch weiter
- Flugsimulator spielen
-

- ▶ Crome, und dieverse .exe programme
- ▶ internet
- ▶ keine
- ▶ landwirtschaftssimulator
- ▶ Opera, Firefox
- ▶ Firefox
- ▶ Facebook
- ▶ Computer Spiele
- ▶ Facebook
- ▶ Internet
- ▶ svz und knudels
- ▶ Internet
- ▶ Websites,Spiel Websites...
- ▶ Internet
- ▶ ich benutze kein Programm
- ▶ youtube
- ▶ Facebook, YouTube, Google übersetzer
- ▶ internet explorer
- ▶ Chatrooms(Skype,Facebook)
- ▶ spielprogramm
- ▶ schulervz
- ▶ Mozilla Firefox
- ▶ Dj Programm
- ▶ Google surfen
- ▶ gaints/astragon/google
- ▶ kwick
- ▶ spielprogramm
- ▶ facebook, kwick, schüler vsz
- ▶ sars seiten
- ▶ spiele und malprogramme
- ▶ Also microsoft word microsoft paint und microsoft power point
- ▶ Morzilla Fierfok
- ▶ photoshop
- ▶ Facebook
- ▶ ...
- ▶ Facebook, twitter , my space
- ▶ ebay,amazon
- ▶ cmd
- ▶ Bearbeitungsprogramm
- ▶ Facebook
- ▶ Facebook,Schülervz,
- ▶ spiele
- ▶ Internet
- ▶ Chattrooms (Facebook.Kwick,Skype etc.)
- ▶ Chattrooms
- ▶

- Facebook
- svz
- viele
- Facebook
- chat program
- Facebook, Kwick
- exel usw.
- youtube facebook
- facebook
- Google Chrome,
- Englischlernprogramm
- FACEBOOK
- Aufnahmeprogramme, Bilderbearbeitungsprogramme
- facebook
- Internet
- Skype
- Bilderbearbeitungsprogramme
- Facebook
- weis ich nicht
- online spiele
- internet explorer
- internet
- Facebook
- google
- Fiesta,Wolfteam,Minecraft.
- YouTube, svz
- SchülerVZ
- Internet
- Simolatoren
- word office
- usb spiele
- Facebook
- spiele
- internet
- spiele
- Facebook
- facebook
- Facebook, Schuelervz, Schuelercc, Spickmich, Twitter, Skype, Icq..
- Facebook, Tumblr
- World of Tanks, Seafight
- facebook,kwick
- skype,facebook,youtube,ts3
- Vokabeltrainer,spiele
- Sony Vegas
- Skype ICQ
-

- suchen
- facebook
- Google Chrome
- spiele
- Autos
- Facebook
- PHOTOSHOP
- facebook
- keine nur internet selbst
- Interent

### 5.3 Woher hast du deine Computerkenntnisse?



Antwort	absolute Häufigkeit	prozentuale Häufigkeit
selbst gelernt	351	68,7
Schule	187	36,6
von Freunden	151	29,5
von den Eltern	145	28,4
Sonstiges	79	15,5

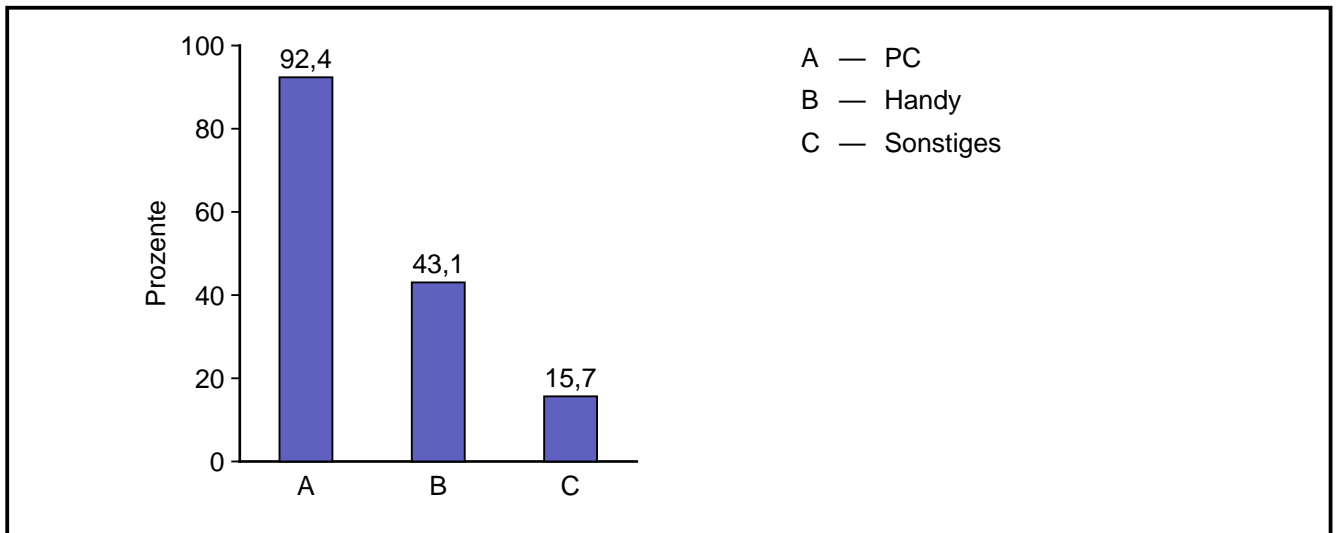
**Die zu 'Sonstiges' eingegebenen Items**

- von meinem Vater er repariert sie und hat meinen selbst gebaut
- schwester
- schule lehrer hat mir beigebracht wie ich mobbe
- von meinem bruder
- auch mit eltern gelehrt :)
- Internet
- Aus dem internet und tutorials
- von schwester
- Bruder,Onkel
- Von meinem Bruder
- geschwister
- bruder
- Bruder
- onkel
- nachbar
- von meiner Schwester
- teilweise von den eltern
- auch etwas abgeschaut
- schwester
- Von bruder
- von meinen brüdern
- von meinen geschwister + von mir
- weiß nicht
- Computeringenieur
- Bruder
- Bruder
- IHK kurs
- vom bruder
- von meinem Bruder
- bruder
- einem meiner alten Lehrer
- bruder
- schwester
- brutder
- Cousing
- bruder
- bruder
- betreuung
- von meinen Brüdern
- Geschwister
- erzieher
- Internet
- Internet
-



- von geschwister
- vom vater
- Bruder
- von einer bekannten
- Von meinen brüder
- von meinem Bruder
- von meinem papi
- onkel
- Bruder und Schwester
- schwester
- impark mit freunden
- Verwandschaft
- von meinem papi
- von meiner Schwester
- von meiner schwester und meinem cousin er ist nämlich diplom ingenieur
- vOM VATER
- Bruder
- geschwiter
- schwester
- Geschwister
- Bruder
- geschwister
- Schwester
- bruder
- opferkinder
- Brueder
- Bruder
- Bruder, Praktika
- schwester und bruder
- Familie
- Familie
- schwester
- Familie

## 6.2 Womit nutzt du das Internet?



Antwort	absolute Häufigkeit	prozentuale Häufigkeit
PC	472	92,4
Handy	220	43,1
Sonstiges	80	15,7

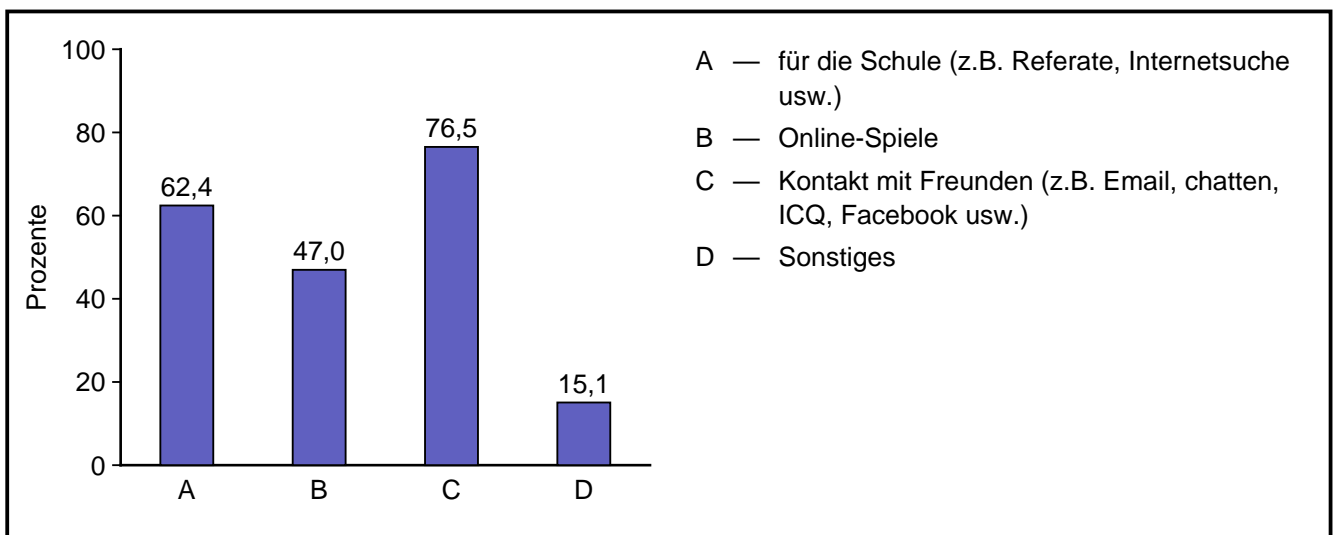
### Die zu 'Sonstiges' eingegebenen Items

- laptop
- konsolen
- Laptop
- Playstation 3
- Pc
- Playstation 3, PSP,
- x box 360
- iPad
- Wii, PsP
- aber eher laptop
- Playstation 3
- iPod Touch
- Laptop
- Laptop
- ipod touch
- ipod touch
- i pot
- PSP,Playsation
-

- Leptop
- ▶ laptop
- ▶ Xbox 360
- ▶ gahrnichts
- ▶ psp
- ▶ Alles
- ▶ psp und ps
- ▶ PSP
- ▶ Lebtop
- ▶ ipod
- ▶ PS3, Xbox 360, Wii, PsP ...
- ▶ Lap Top
- ▶ Leptop, XBox360
- ▶ nintendo 3ds
- ▶ Um zu Chatten
- ▶ i-pad 2
- ▶ i pod
- ▶ psp
- ▶ i pod
- ▶ Laptop
- ▶ i pod4 tatsch
- ▶ Nintendo
- ▶ laptop
- ▶ Playstation 3
- ▶ I Pod
- ▶ playstation
- ▶ Laptop
- ▶ Ipod touch
- ▶ psp,ipod
- ▶ Ipod
- ▶ Xbox-360, T9HD
- ▶ Xbox Ps3 Laptop
- ▶ I Pad,ipod,iphone
- ▶ Computer
- ▶ xbox 360
- ▶ ipat vom onkel
- ▶ Lapptop
- ▶ IPod
- ▶ laptop
- ▶ playstation
- ▶ wii
- ▶ laptop
- ▶ i pod 4 touch
- ▶ nintenedo 3ds
- ▶ ipad xbox
- ▶

- ▶ I pod touch
- ▶ Nintendo
- ▶ laptop
- ▶ Laptop
- ▶ Laptop
- ▶ Laptop
- ▶ x-box 360 elite
- ▶ PS3 , psp , iPod
- ▶ I PAD LAPTOP
- ▶ laptop
- ▶ Laptop
- ▶ iPad
- ▶ ipad
- ▶ Laptop

### 6.3 Wofür nutzt du das Internet?



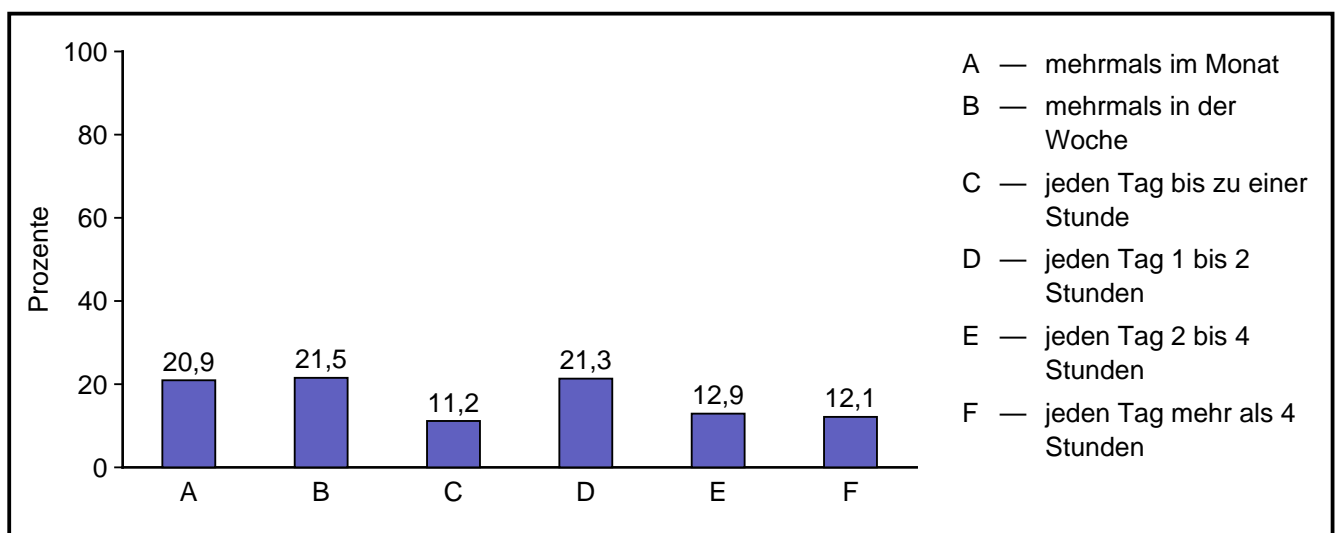
Antwort	absolute Häufigkeit	prozentuale Häufigkeit
für die Schule (z.B. Referate, Internetsuche usw.)	319	62,4
Online-Spiele	240	47,0
Kontakt mit Freunden (z.B. Email, chatten, ICQ, Facebook usw.)	391	76,5
Sonstiges	77	15,1

**Die zu 'Sonstiges' eingegebenen Items**

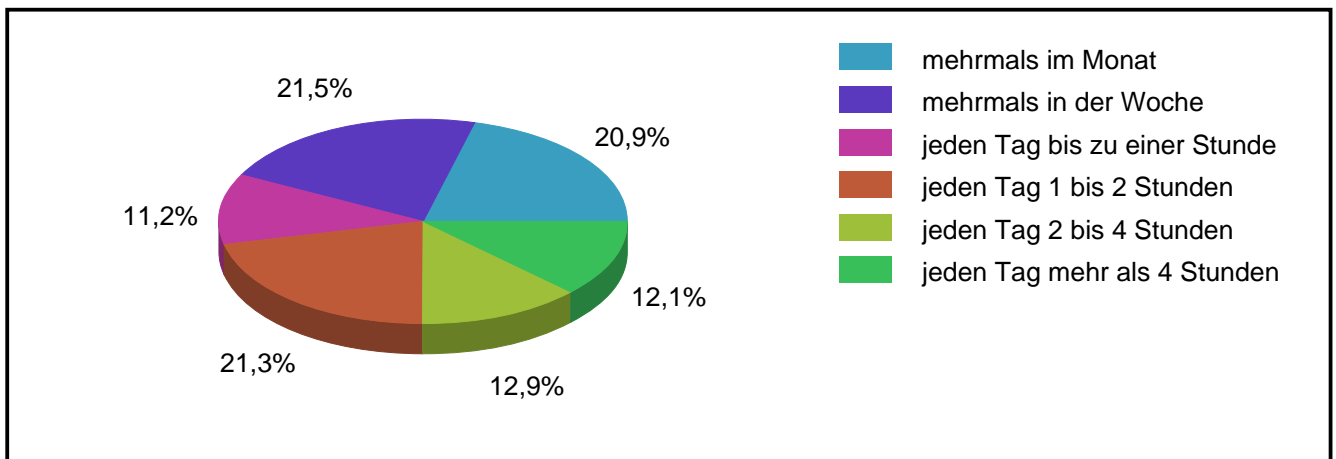
- wetter news und informationen
- youtube
- Bücher schreiben und songtexte drucken und mit liedtexten songs lernen
- musik
- you tube
- Informationen,musik
- Forum
- Infos über zb. Instrumente holen, Youtube,
- Musik hören
- Facebook is no go!
- baldiges projekt und musik
- so halt
- Musik
- Kontakt mit Freunden durch Schüler VZ
- einkaufen(eBay amazone)
- svz
- Fürs Surfen und für Videos anschauen
- spiele von mir
- musik
- musik
- Googlen,
- recherche
- you tube
- surfen
- Musik hören, Musik runterladen
- zocken
- Nachrichten
- music hören
- 1 oder 2 Onlinspiele
- bilder für meine Geschichte suchen(zum abzeichnen
- spiele
- iTunes
- um Videos an zuschauen
- Google etwas nach schauen oder surfen
- vidoe/youtube
- lieder zu hören und runnter laden
- songs an schauen
- facebook
- youtube
- Musik
- nach ferngesteuerte schiffen schauen
- Bilder bearbeiten
- Hab kein Internet
-

- normale spiele nicht online
- Pc spiele
  - Texte schreiben
  - ausbildungsuche
  - FACEBOOK
  - Anime, Manga
  - Skypen und Videos
  - fc bayern webseite
  - YouTube
  - surfen
  - videos anschauen
  - YouTube
  - zum musik hoeren
  - um Fragen zu beantwortern
  - pornos
  - camen
  - Fußball videos, Filme
  - serien angucken
  - nichts
  - musik
  - um Llamotten oder abendkleider anzuschauen und noch schuhe
  - YouTube
  - music
  - filme gucken
  - Musik, Filme

#### 6.4 Wie lange nutzt du das Internet?

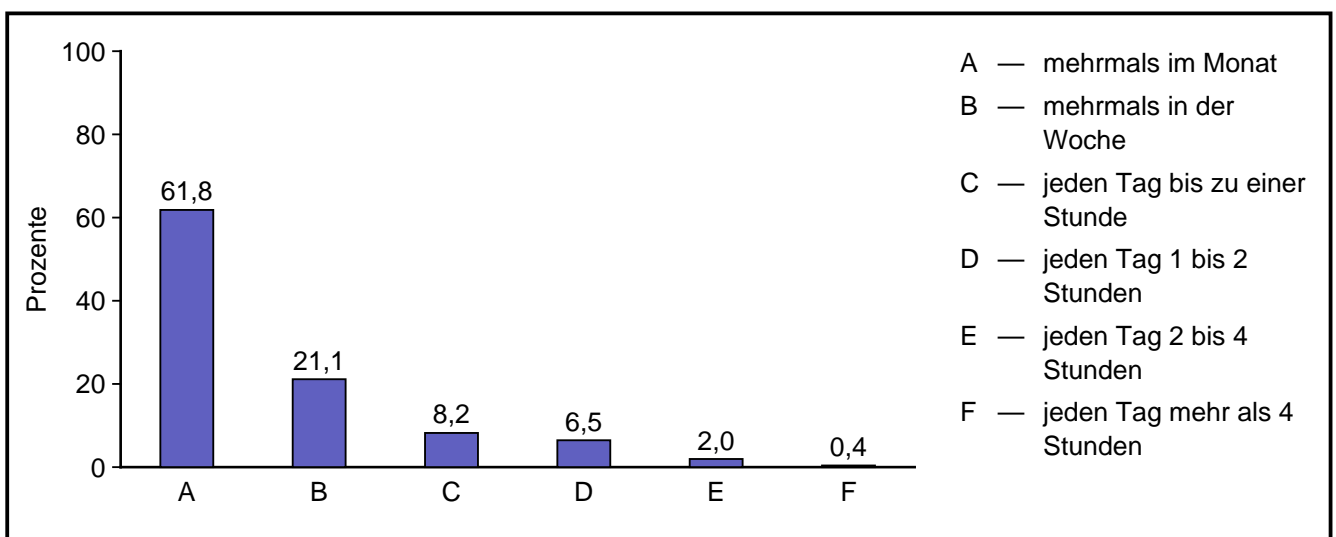


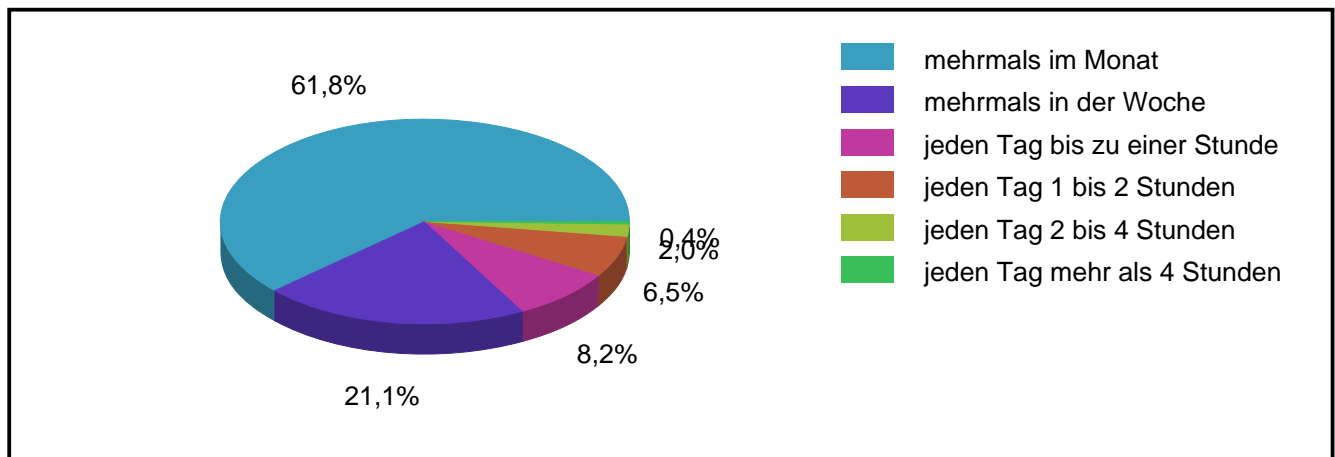
**Ergebnisse FAIR**



Antwort	absolute Häufigkeit	prozentuale Häufigkeit	gültige proz. Häufigkeit
mehrmals im Monat	107	20,9	20,9
mehrmals in der Woche	110	21,5	21,5
jeden Tag bis zu einer Stunde	57	11,2	11,2
jeden Tag 1 bis 2 Stunden	109	21,3	21,3
jeden Tag 2 bis 4 Stunden	66	12,9	12,9
jeden Tag mehr als 4 Stunden	62	12,1	12,1
Gültige Gesamt	511	100,0	100,0
Fehlende	0	0,0	
Gesamt	511	100,0	

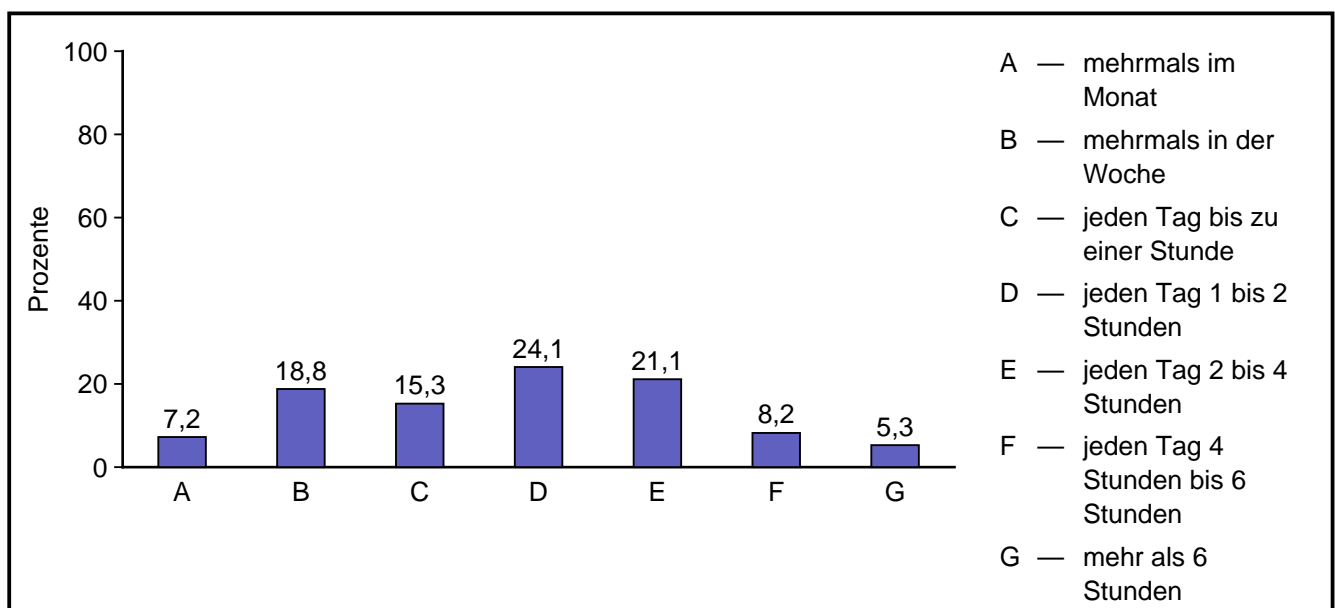
**6.5 Wie lange nutzt du das Internet für die Schule?**





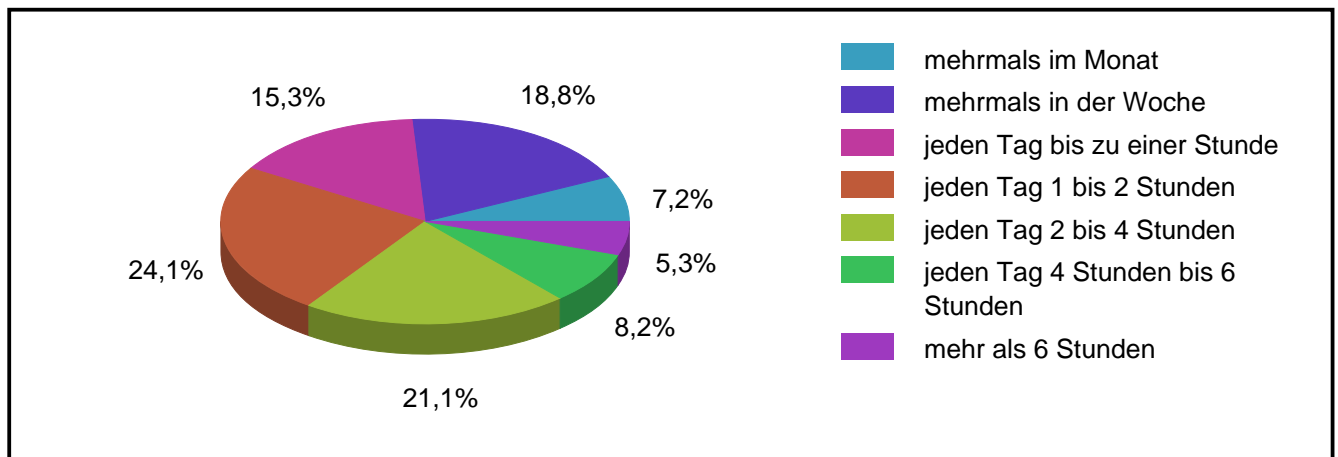
Antwort	absolute Häufigkeit	prozentuale Häufigkeit	gültige proz. Häufigkeit
mehrmals im Monat	316	61,8	61,8
mehrmals in der Woche	108	21,1	21,1
jeden Tag bis zu einer Stunde	42	8,2	8,2
jeden Tag 1 bis 2 Stunden	33	6,5	6,5
jeden Tag 2 bis 4 Stunden	10	2,0	2,0
jeden Tag mehr als 4 Stunden	2	0,4	0,4
Gültige Gesamt	511	100,0	100,0
Fehlende	0	0,0	
Gesamt	511	100,0	

### 6.7 Wie lange schaust du Fernsehen?



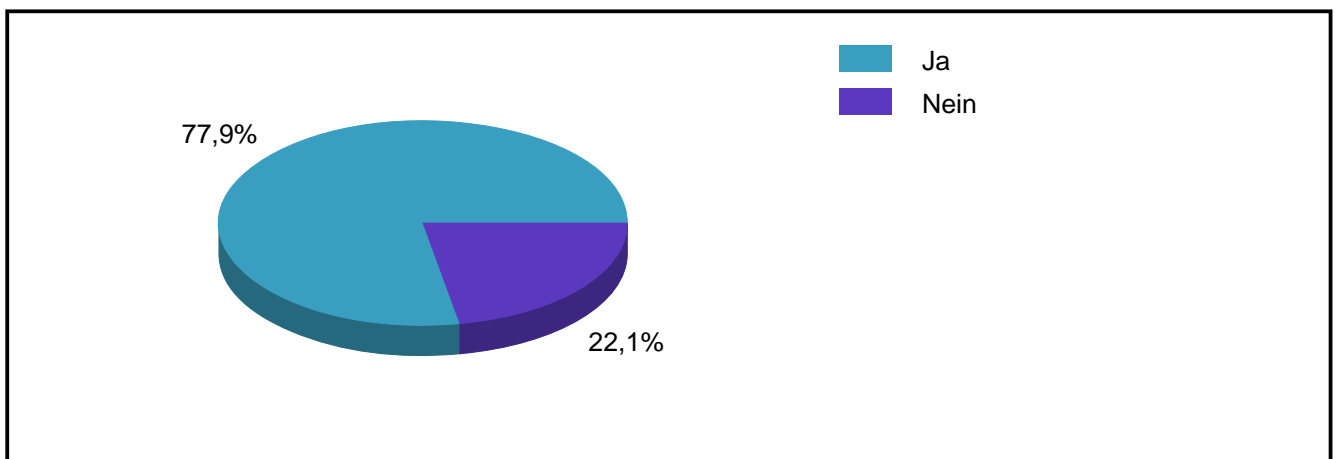
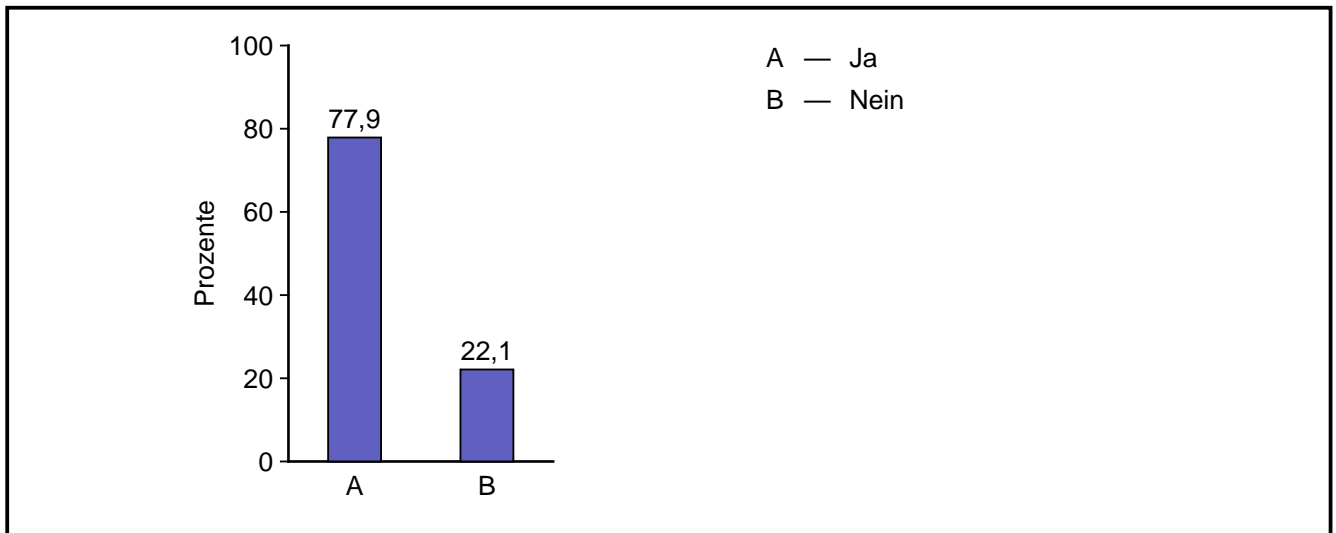


## Ergebnisse FAIR



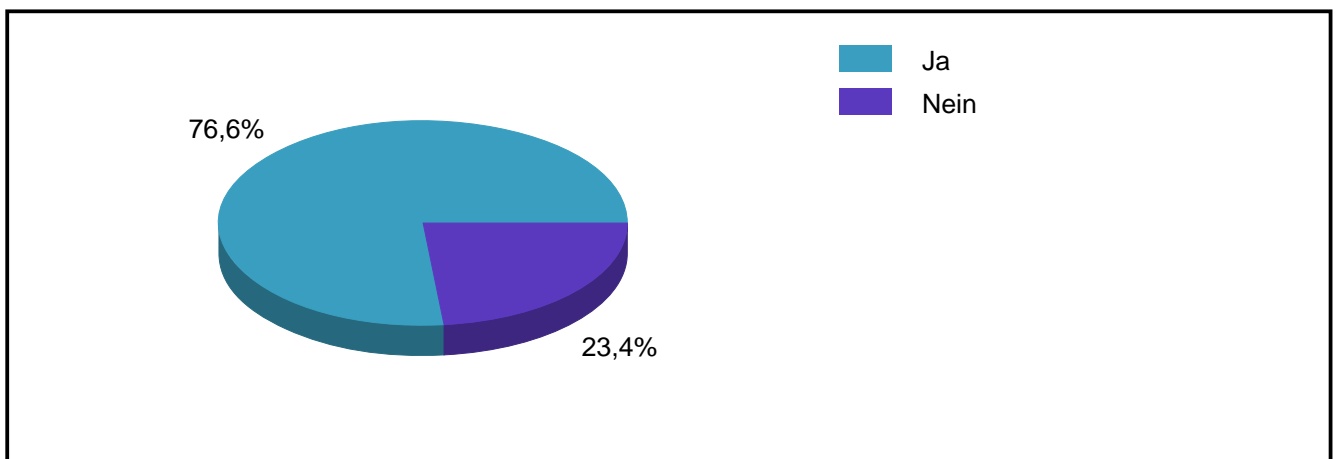
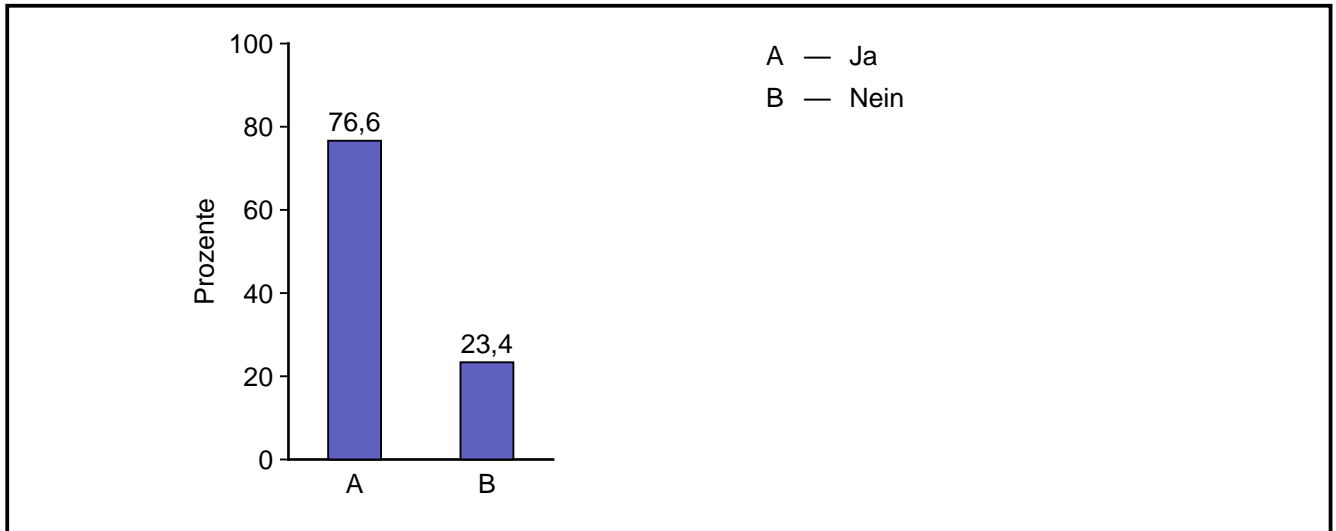
Antwort	absolute Häufigkeit	prozentuale Häufigkeit	gültige proz. Häufigkeit
mehrmals im Monat	37	7,2	7,2
mehrmals in der Woche	96	18,8	18,8
jeden Tag bis zu einer Stunde	78	15,3	15,3
jeden Tag 1 bis 2 Stunden	123	24,1	24,1
jeden Tag 2 bis 4 Stunden	108	21,1	21,1
jeden Tag 4 Stunden bis 6 Stunden	42	8,2	8,2
mehr als 6 Stunden	27	5,3	5,3
Gültige Gesamt	511	100,0	100,0
Fehlende	0	0,0	
Gesamt	511	100,0	

## 7.2 Chattest du?



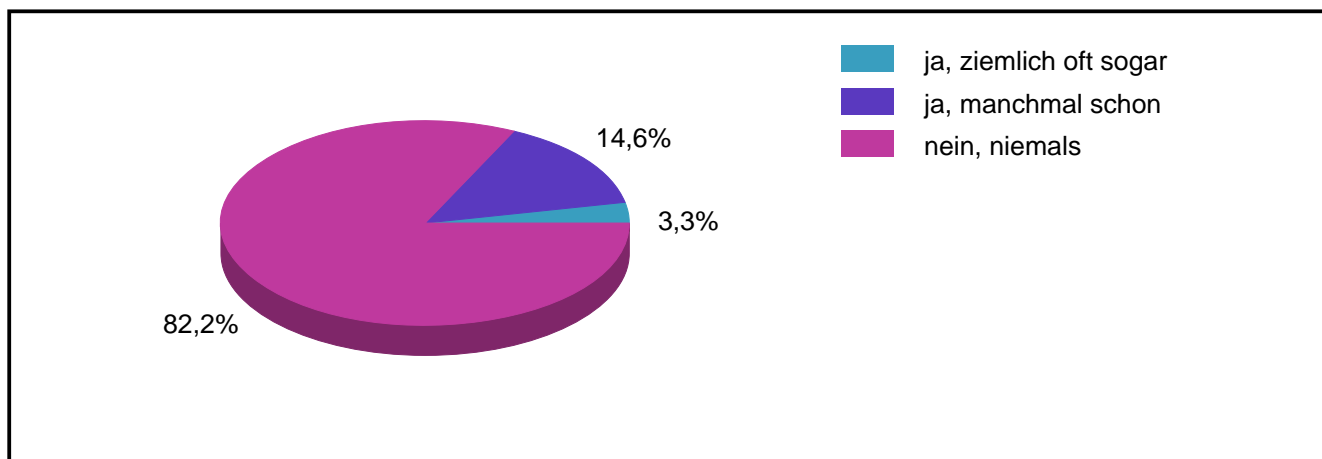
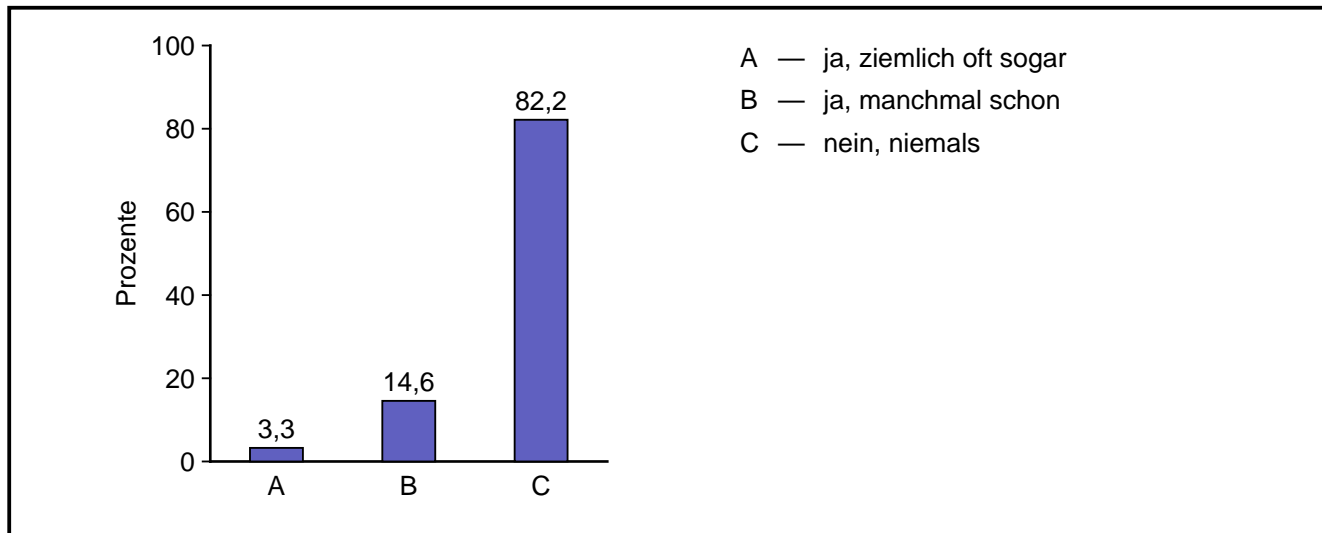
Antwort	absolute Häufigkeit	prozentuale Häufigkeit	gültige proz. Häufigkeit
Ja	398	77,9	77,9
Nein	113	22,1	22,1
Gültige Gesamt	511	100,0	100,0
Fehlende	0	0,0	
Gesamt	511	100,0	

### 8.1 Chatest du nur mit Leuten, die du kennst?



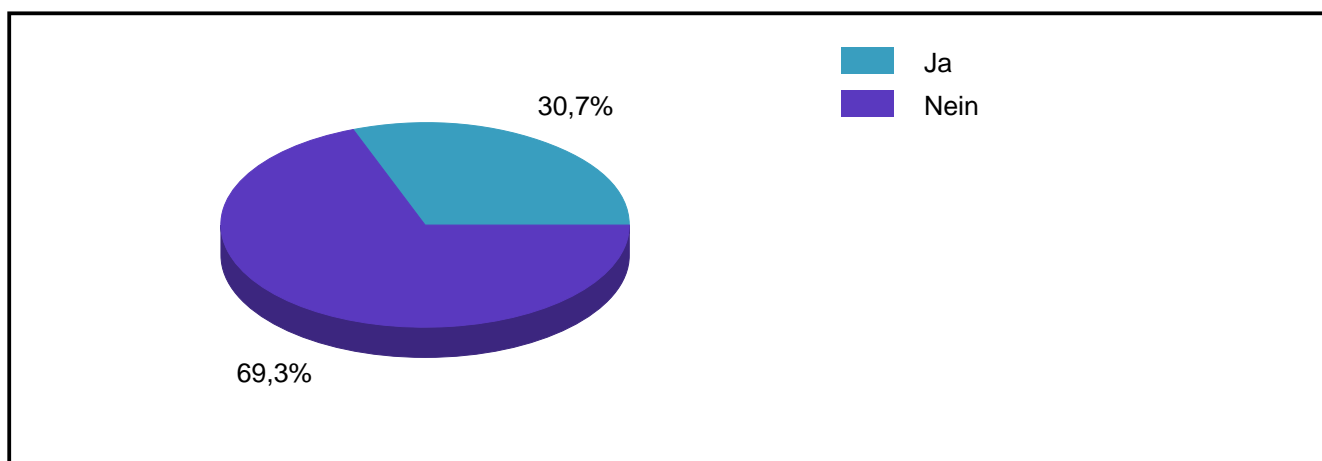
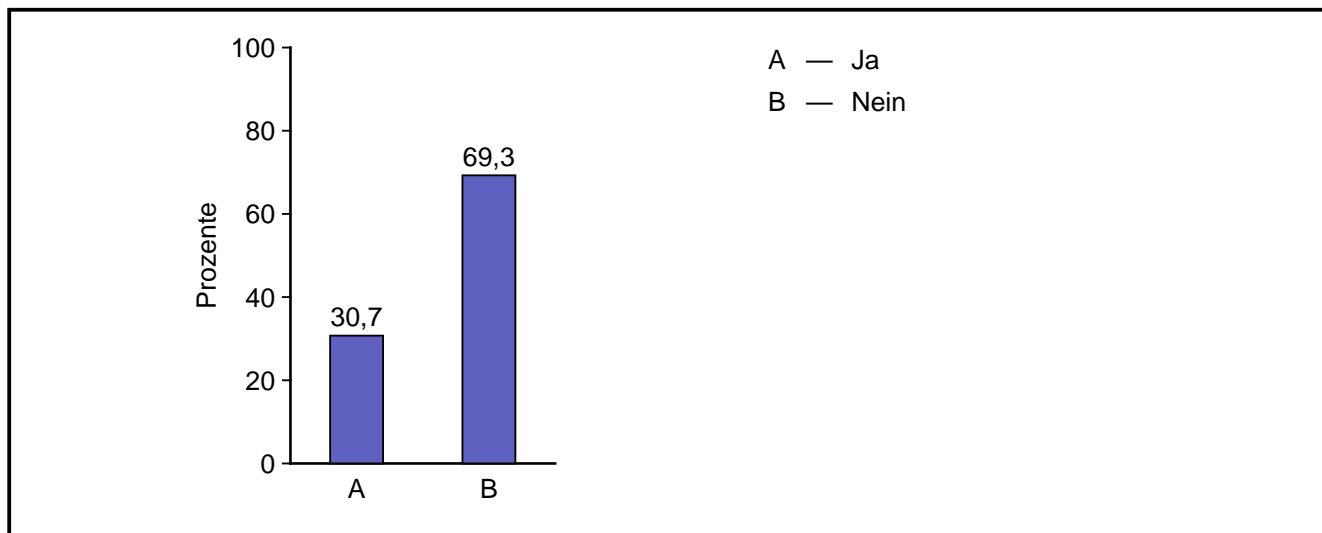
Antwort	absolute Häufigkeit	prozentuale Häufigkeit	gültige proz. Häufigkeit
Ja	305	59,7	76,6
Nein	93	18,2	23,4
Gültige Gesamt	398	77,9	100,0
Fehlende	113	22,1	
Gesamt	511	100,0	

## 8.2 Gibst du dich beim Chatten gern als jemand anderes aus?



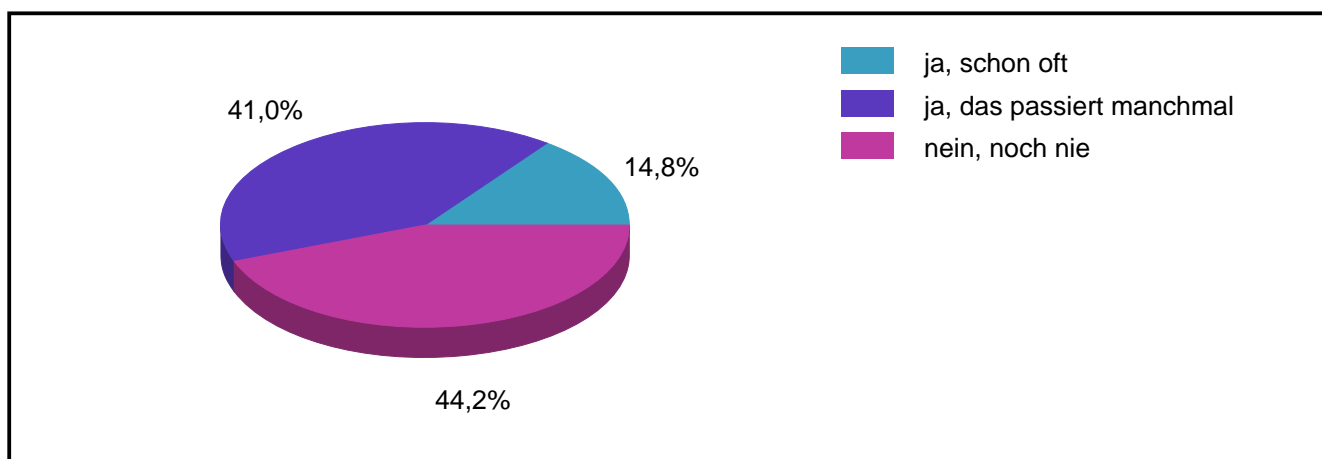
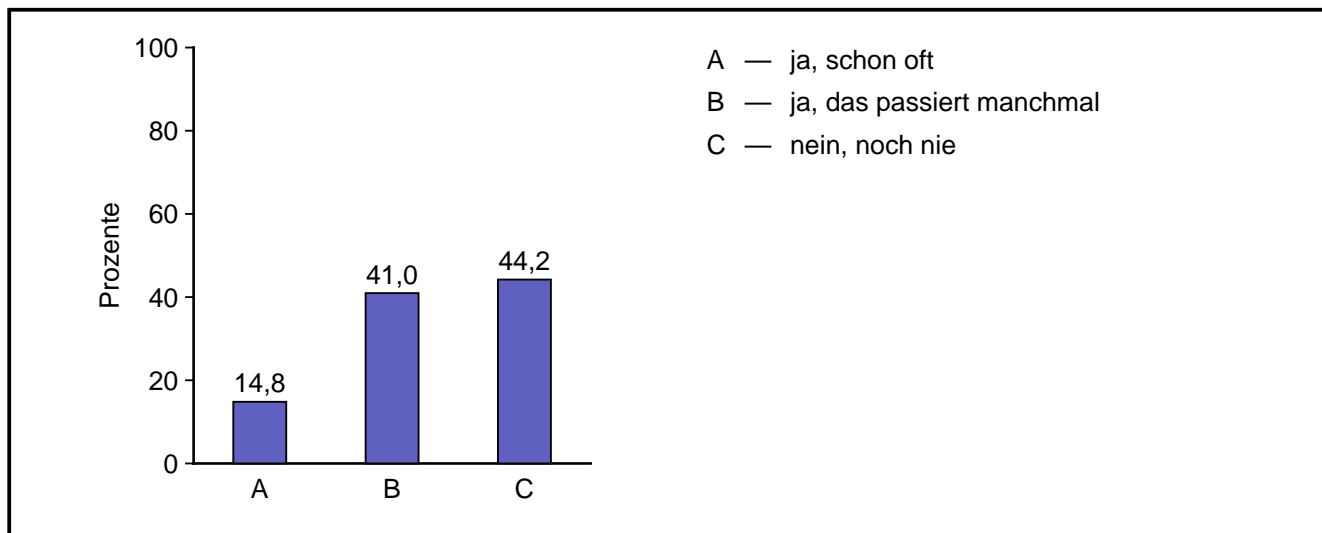
Antwort	absolute Häufigkeit	prozentuale Häufigkeit	gültige proz. Häufigkeit
ja, ziemlich oft sogar	13	2,5	3,3
ja, manchmal schon	58	11,4	14,6
nein, niemals	327	64,0	82,2
Gültige Gesamt	398	77,9	100,0
Fehlende	113	22,1	
Gesamt	511	100,0	

### 8.3 Hast du dich schon mal mit jemandem getroffen, den du in einem Chat kennengelernt hast?



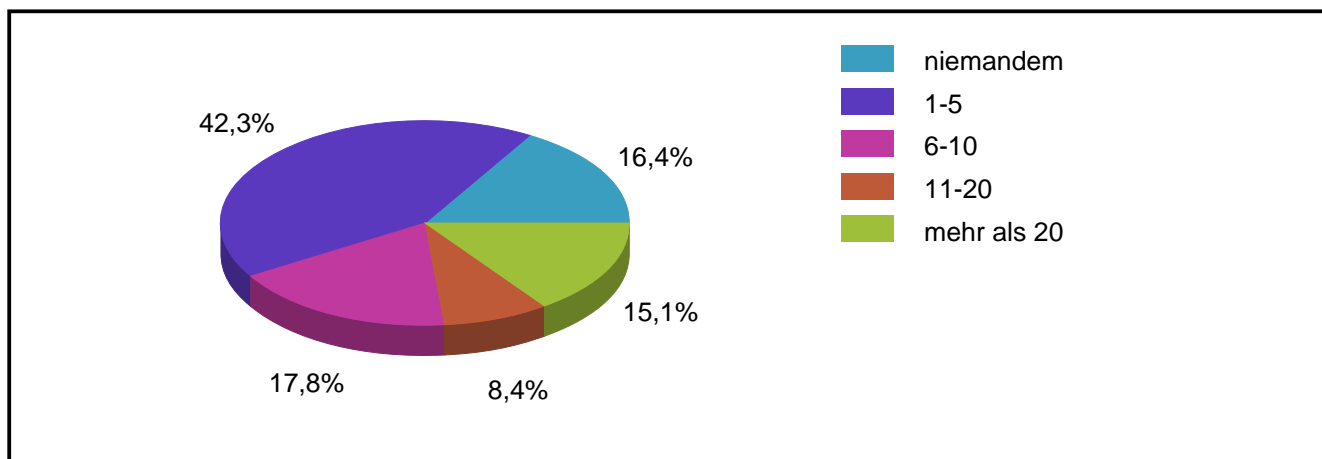
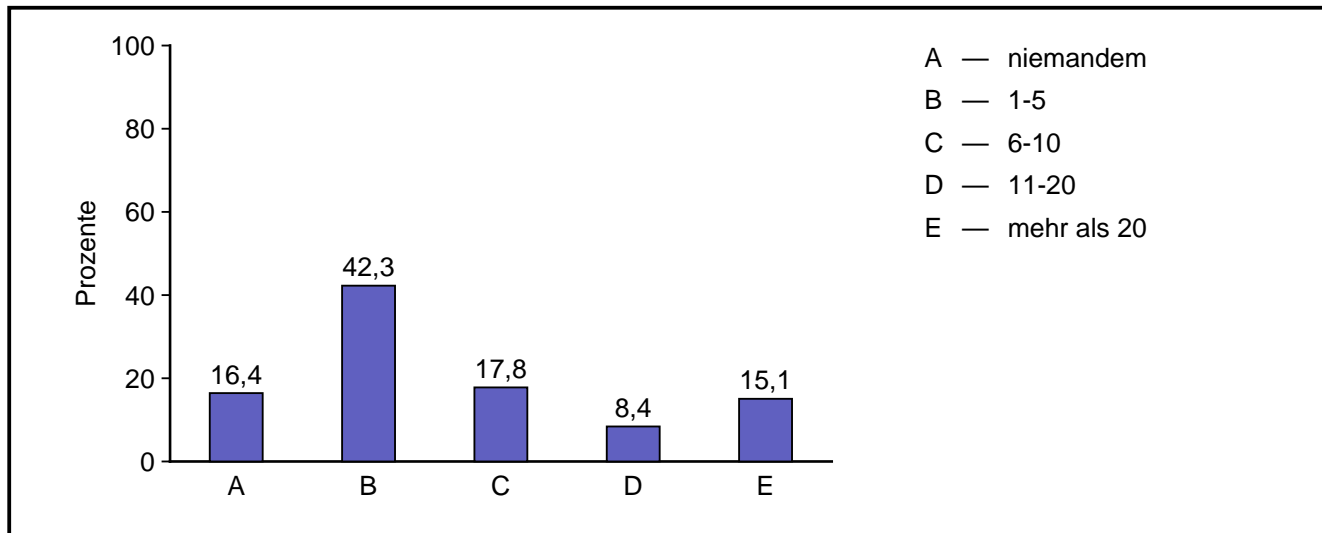
Antwort	absolute Häufigkeit	prozentuale Häufigkeit	gültige proz. Häufigkeit
Ja	122	23,9	30,7
Nein	275	53,8	69,3
Gültige Gesamt	397	77,7	100,0
Fehlende	114	22,3	
Gesamt	511	100,0	

### 8.4 Hat dir schon mal jemand in einem Chat blöd geantwortet oder dich "angemacht"?



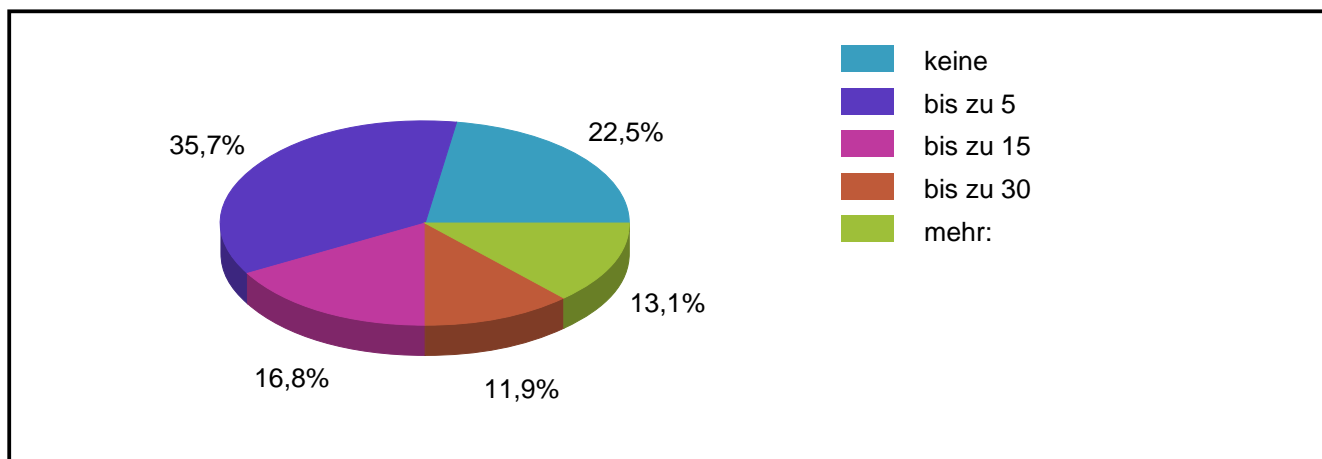
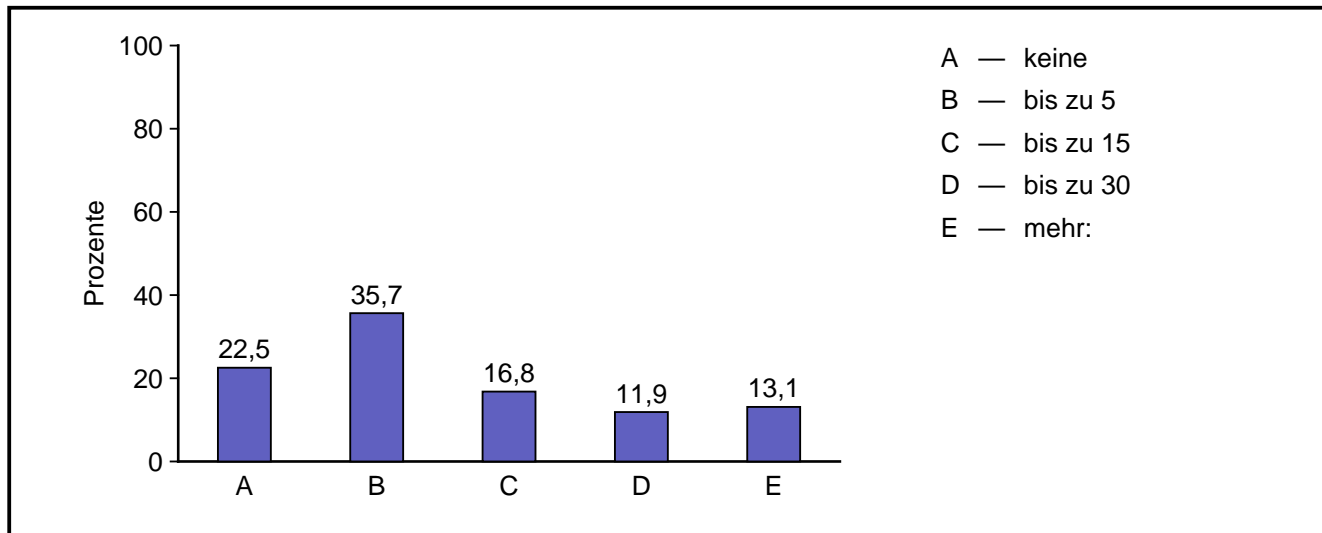
Antwort	absolute Häufigkeit	prozentuale Häufigkeit	gültige proz. Häufigkeit
ja, schon oft	59	11,5	14,8
ja, das passiert manchmal	163	31,9	41,0
nein, noch nie	176	34,4	44,2
Gültige Gesamt	398	77,9	100,0
Fehlende	113	22,1	
Gesamt	511	100,0	

## 9.2 Wie vielen Leuten schreibst du regelmäßig Emails/SMS?



Antwort	absolute Häufigkeit	prozentuale Häufigkeit	gültige proz. Häufigkeit
niemandem	84	16,4	16,4
1-5	216	42,3	42,3
6-10	91	17,8	17,8
11-20	43	8,4	8,4
mehr als 20	77	15,1	15,1
Gültige Gesamt	511	100,0	100,0
Fehlende	0	0,0	
Gesamt	511	100,0	

### 9.3 Wie viele E-Mails/SMS schreibst du täglich?



Antwort	absolute Häufigkeit	prozentuale Häufigkeit	gültige proz. Häufigkeit
keine	110	21,5	22,5
bis zu 5	174	34,1	35,7
bis zu 15	82	16,0	16,8
bis zu 30	58	11,4	11,9
mehr:	64	12,5	13,1
Gültige Gesamt	488	95,5	100,0
Fehlende	23	4,5	
Gesamt	511	100,0	

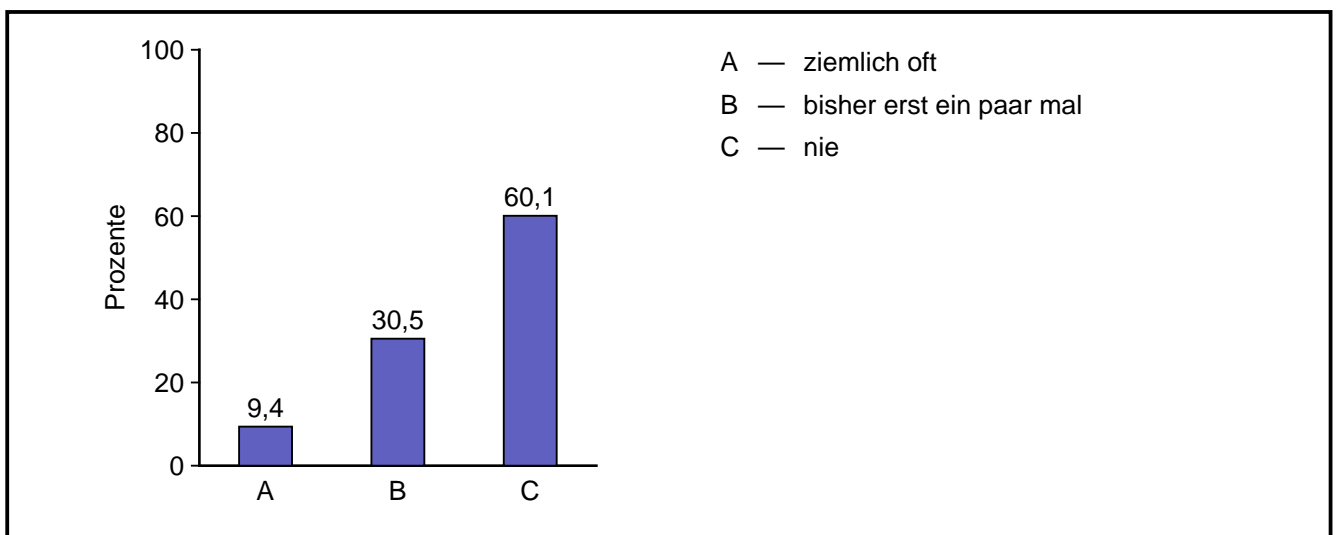


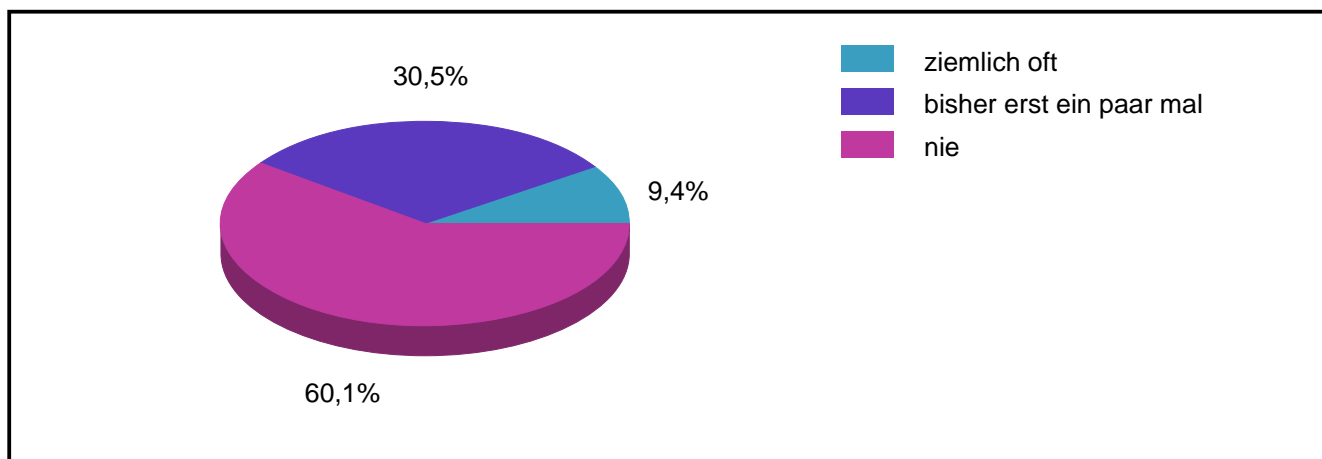
**Die zu 'mehr:' eingegebenen Items**

- so 1400
- 50
- 100
- ich glaub 60 oder so
- kommt drauf an
- 100
- an die 150
- unterschiedlich
- 1
- 50
- 100-200
- 40
- 50-100
- 1
- 1/2
- ungenau 120
- 50
- 40-50
- Messages 40-50, Sms 5
- Kommt darauf an wie Viele Freud\in anschrteiben
- nicht mehr sondern weniger: 3
- 50-100
- 66
- 2
- 1-2
- bis zu 50
- 2 bis 3 SMS
- 200-300
- 3 bis 4
- Sms ca. 50, und ansonsten nur Chatten
- 40
- 50
- 60-100
- weiss ich nicht genau aber sehr viele
- 200
- bis zu 1000 SMS'en
- 20-16
- mehr als 1
- 50
- sms 100-150
- unterschiedlich
- bis zu 500
- 90
-

- 100
- ca. 70
- Unterschiedlich
- ab und zu
- 30-90
- Unterschiedlich
- 3
- selten ca. 2 am Tag
- über 200
- 100-200
- eine in einer woche
- 100/150
- 50-70
- 100
- 15654655667846546865465456
- unterschiedlich
- 200

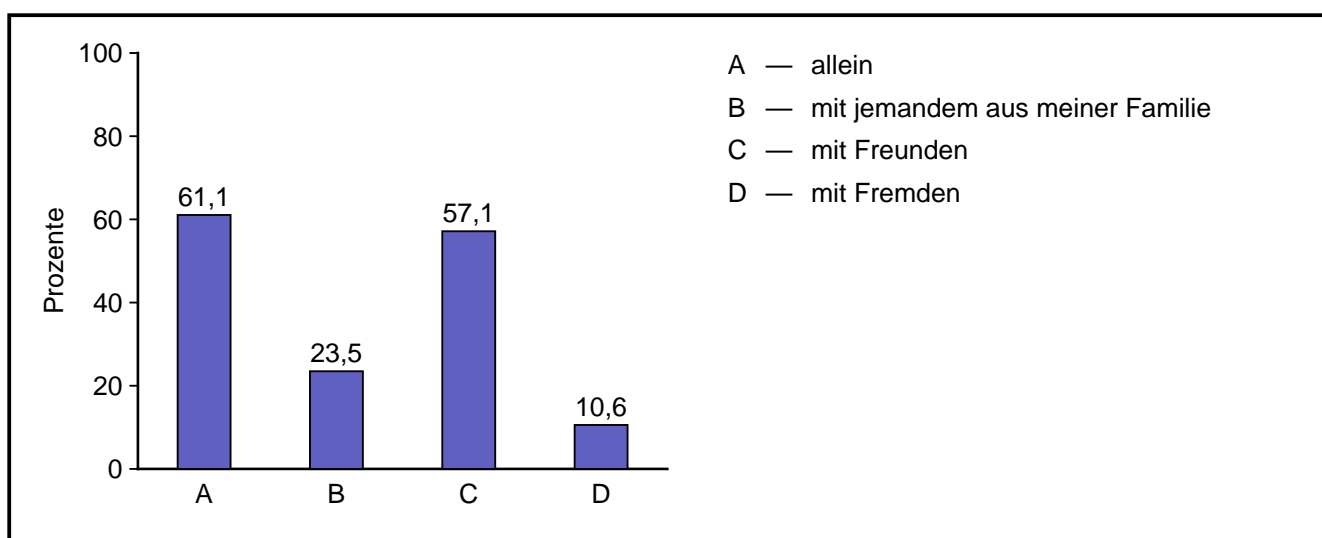
### 10.2 Wie oft gerätst du beim Surfen unbeabsichtigt auf Seiten mit pornografischen Inhalten ?





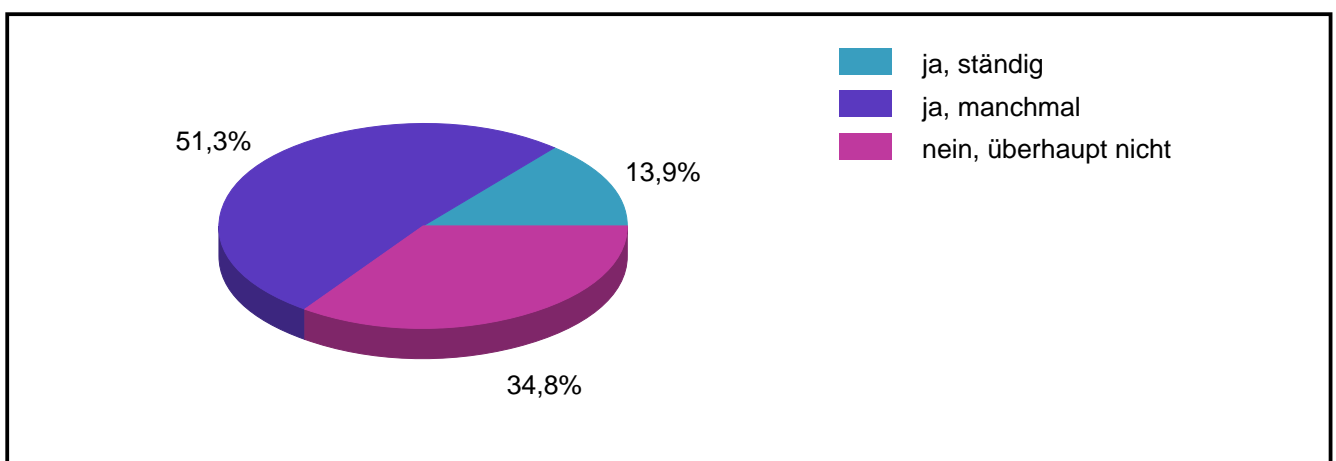
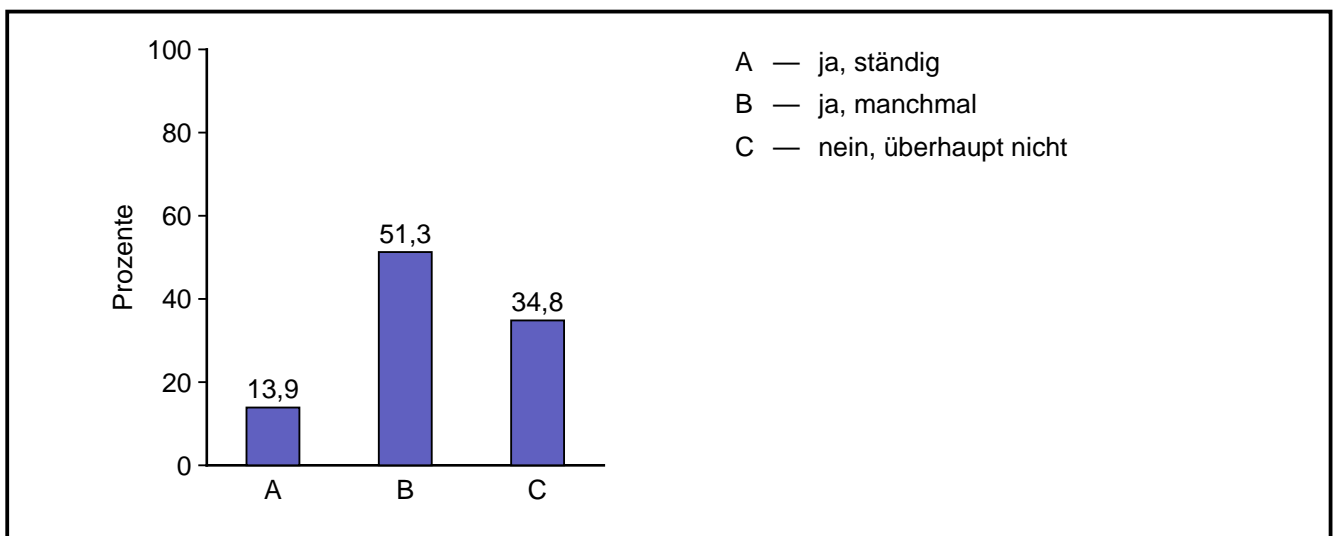
Antwort	absolute Häufigkeit	prozentuale Häufigkeit	gültige proz. Häufigkeit
ziemlich oft	48	9,4	9,4
bisher erst ein paar mal	156	30,5	30,5
nie	307	60,1	60,1
Gültige Gesamt	511	100,0	100,0
Fehlende	0	0,0	
Gesamt	511	100,0	

#### 10.4 Spielst du gerne am Computer allein oder mit anderen zusammen?



Antwort	absolute Häufigkeit	prozentuale Häufigkeit
allein	312	61,1
mit jemandem aus meiner Familie	120	23,5
mit Freunden	292	57,1
mit Fremden	54	10,6

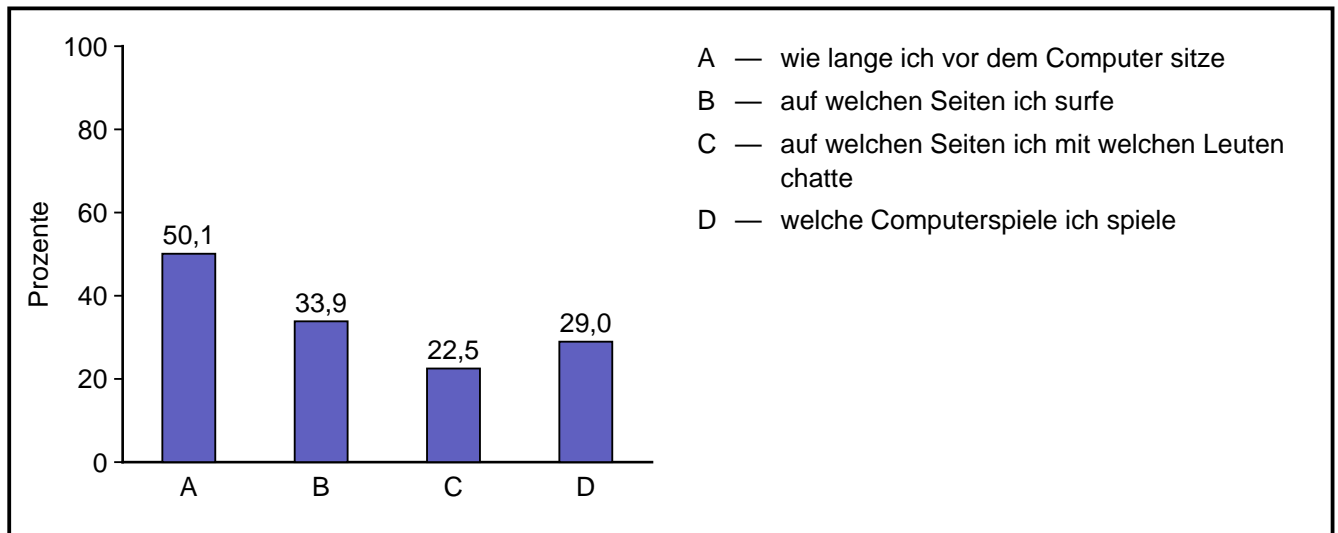
### 10.6 Kontrollieren deine Eltern, was du am Computer machst?



## Ergebnisse FAIR

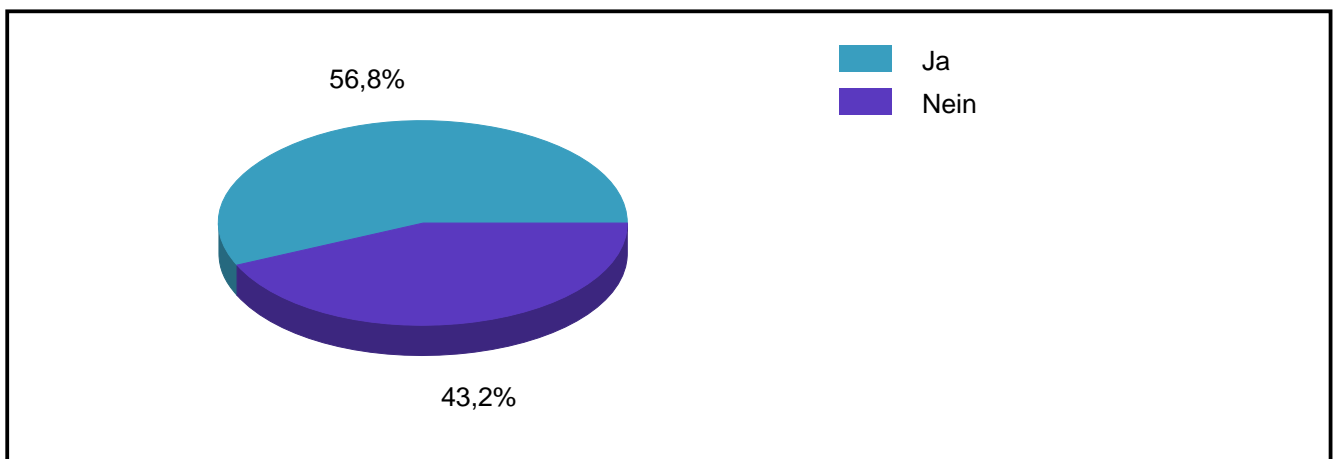
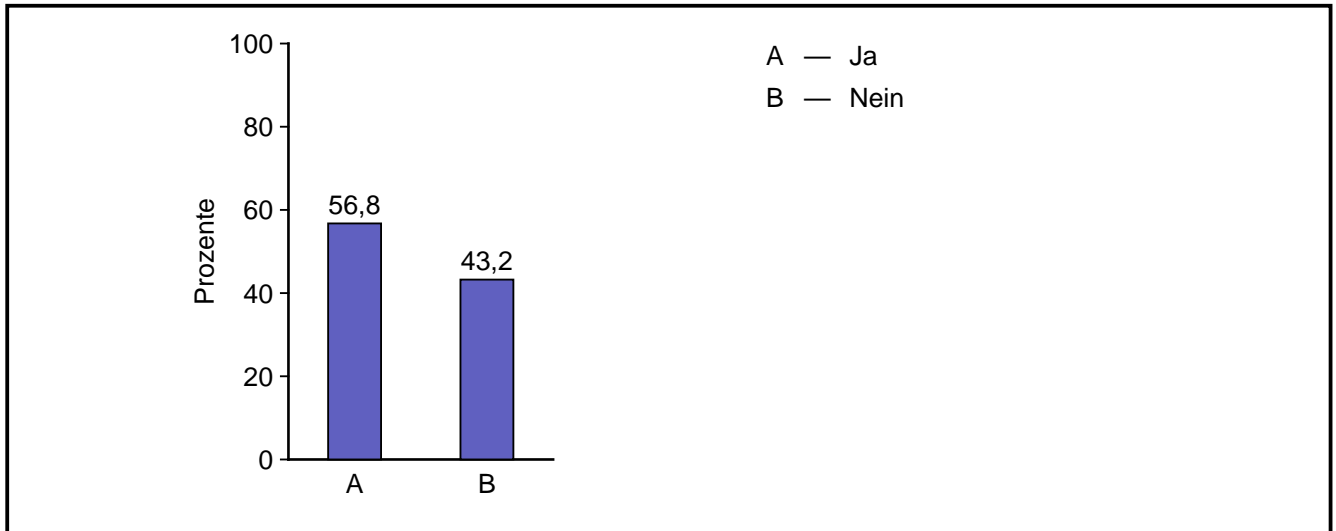
Antwort	absolute Häufigkeit	prozentuale Häufigkeit	gültige proz. Häufigkeit
ja, ständig	71	13,9	13,9
ja, manchmal	262	51,3	51,3
nein, überhaupt nicht	178	34,8	34,8
Gültige Gesamt	511	100,0	100,0
Fehlende	0	0,0	
Gesamt	511	100,0	

### 11.1 Worauf achten deine Eltern am meisten?



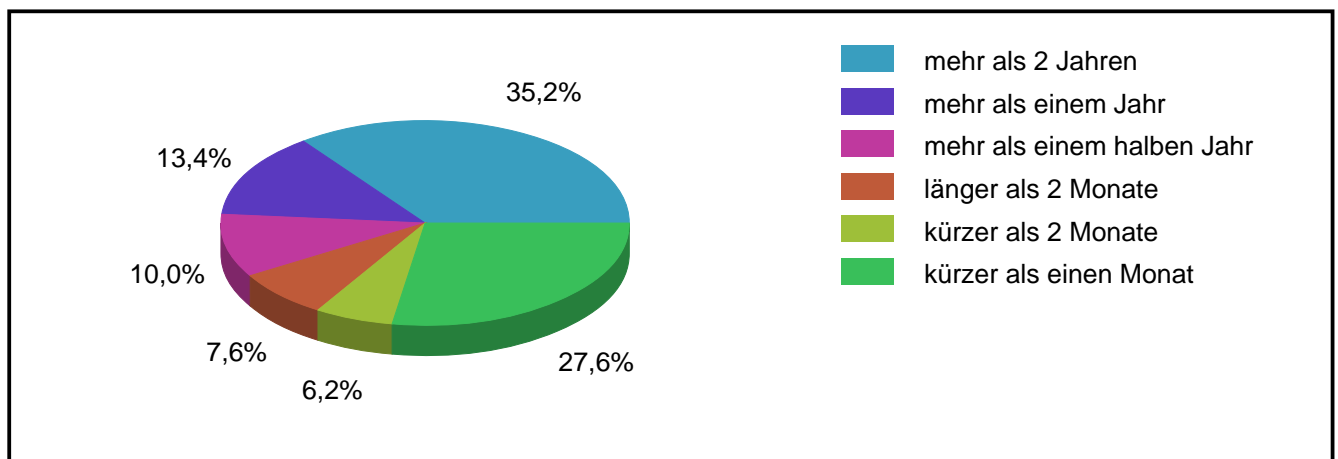
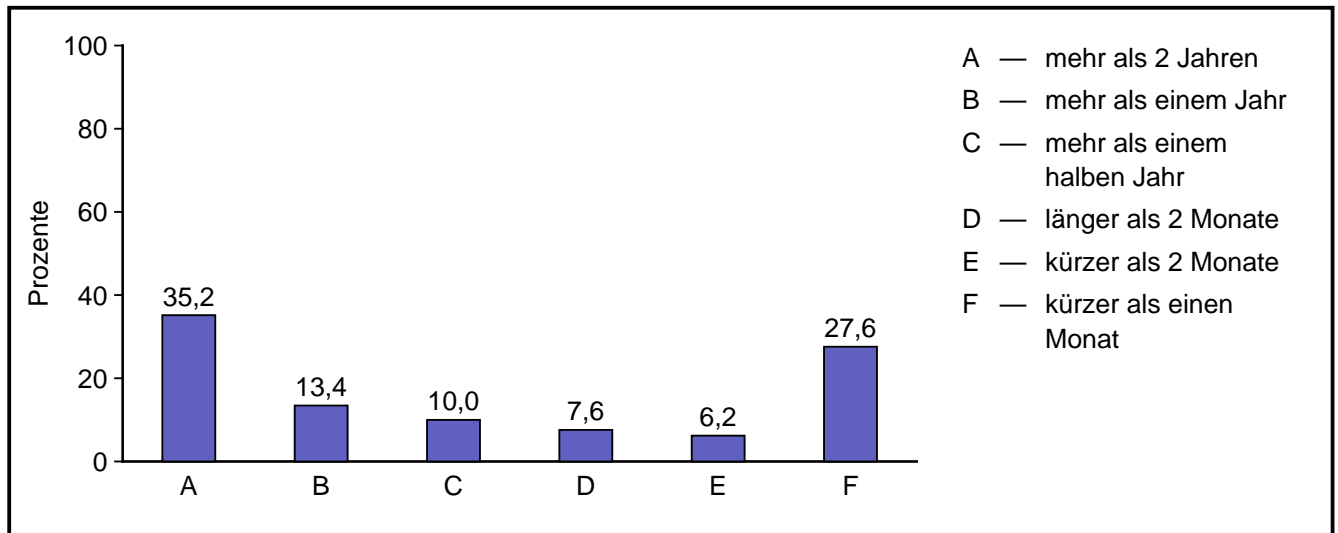
Antwort	absolute Häufigkeit	prozentuale Häufigkeit
wie lange ich vor dem Computer sitze	256	50,1
auf welchen Seiten ich surfe	173	33,9
auf welchen Seiten ich mit welchen Leuten chatte	115	22,5
welche Computerspiele ich spiele	148	29,0

## 12.2 Bist du selbst schon gemobbt worden?



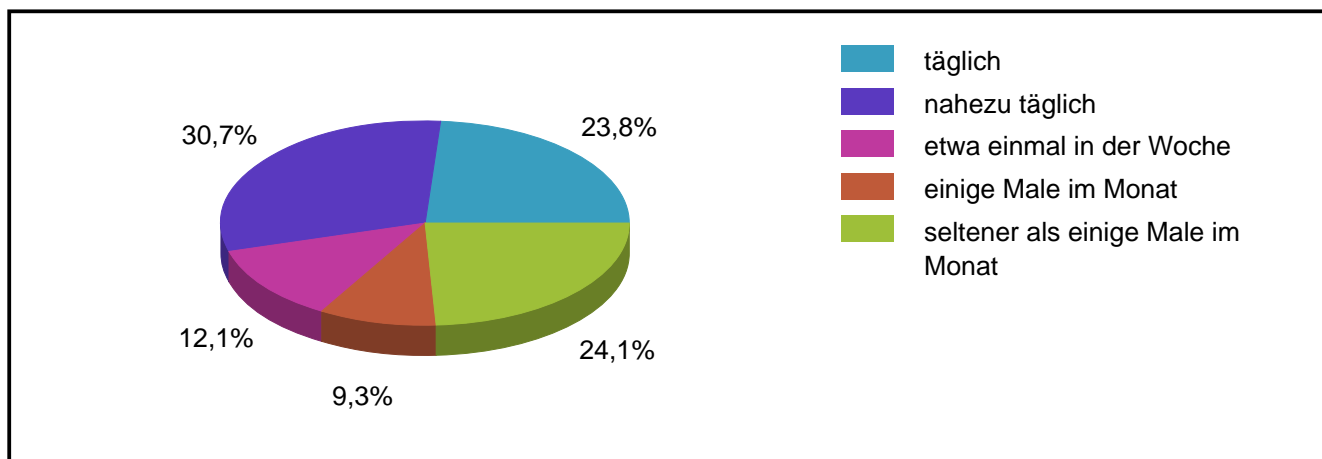
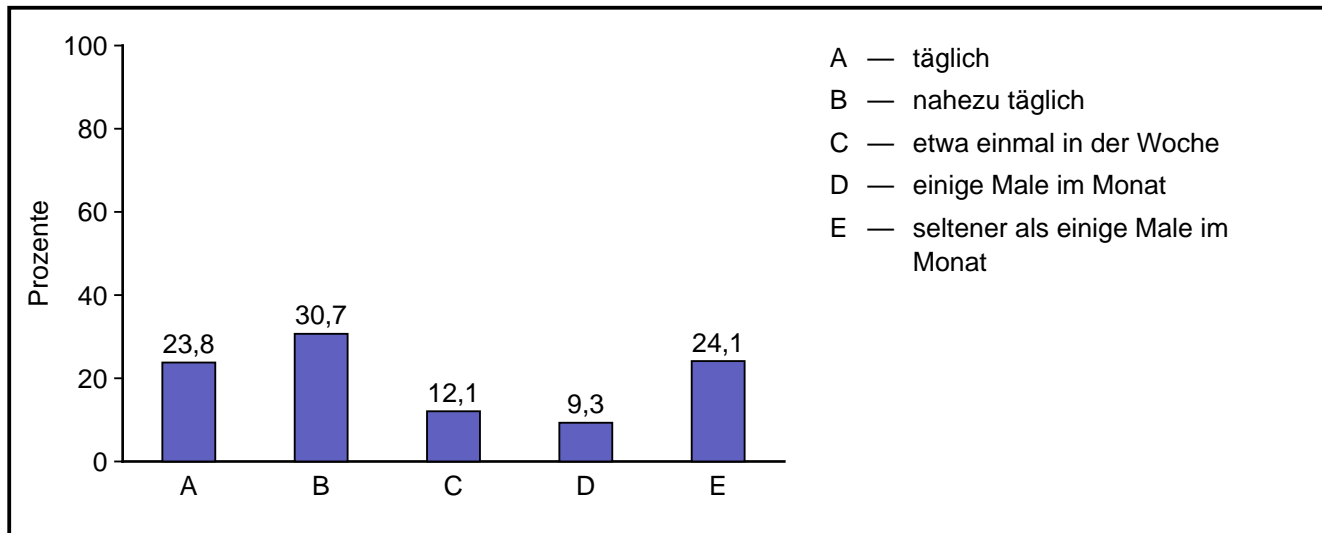
Antwort	absolute Häufigkeit	prozentuale Häufigkeit	gültige proz. Häufigkeit
Ja	290	56,8	56,8
Nein	221	43,2	43,2
Gültige Gesamt	511	100,0	100,0
Fehlende	0	0,0	
Gesamt	511	100,0	

### 13.1 Wie lange dauern diese Handlungen schon?



Antwort	absolute Häufigkeit	prozentuale Häufigkeit	gültige proz. Häufigkeit
mehr als 2 Jahren	102	20,0	35,2
mehr als einem Jahr	39	7,6	13,4
mehr als einem halben Jahr	29	5,7	10,0
länger als 2 Monate	22	4,3	7,6
kürzer als 2 Monate	18	3,5	6,2
kürzer als einen Monat	80	15,7	27,6
Gültige Gesamt	290	56,8	100,0
Fehlende	221	43,2	
Gesamt	511	100,0	

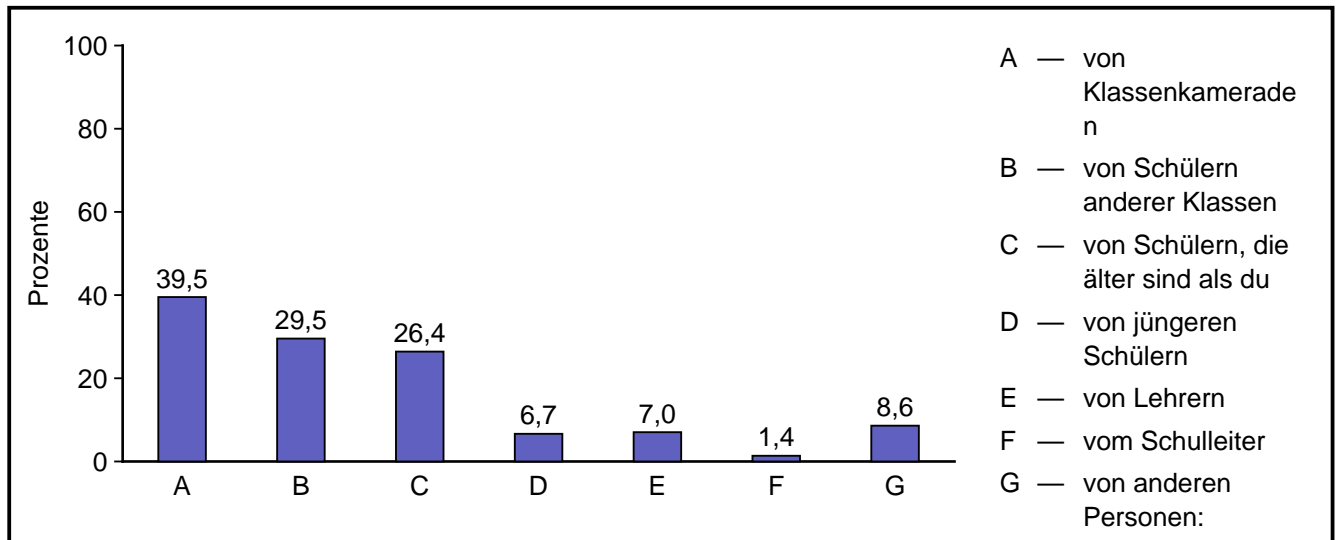
### 13.2 Wie oft bist / warst du diesen Handlungen ausgesetzt?



Antwort	absolute Häufigkeit	prozentuale Häufigkeit	gültige proz. Häufigkeit
täglich	69	13,5	23,8
nahezu täglich	89	17,4	30,7
etwa einmal in der Woche	35	6,8	12,1
einige Male im Monat	27	5,3	9,3
seltener als einige Male im Monat	70	13,7	24,1
Gültige Gesamt	290	56,8	100,0
Fehlende	221	43,2	
Gesamt	511	100,0	



### 13.3 Von welchen Personen gehen / gingen die Handlungen aus?



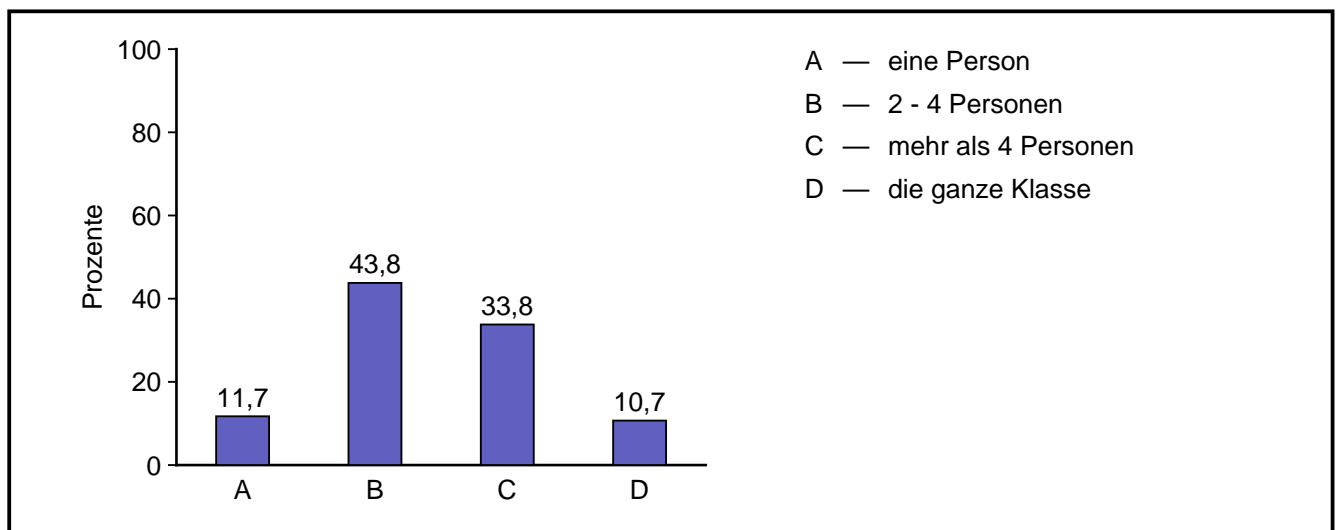
Antwort	absolute Häufigkeit	prozentuale Häufigkeit
von Klassenkameraden	202	39,5
von Schülern anderer Klassen	151	29,5
von Schülern, die älter sind als du	135	26,4
von jüngeren Schülern	34	6,7
von Lehrern	36	7,0
vom Schulleiter	7	1,4
von anderen Personen:	44	8,6

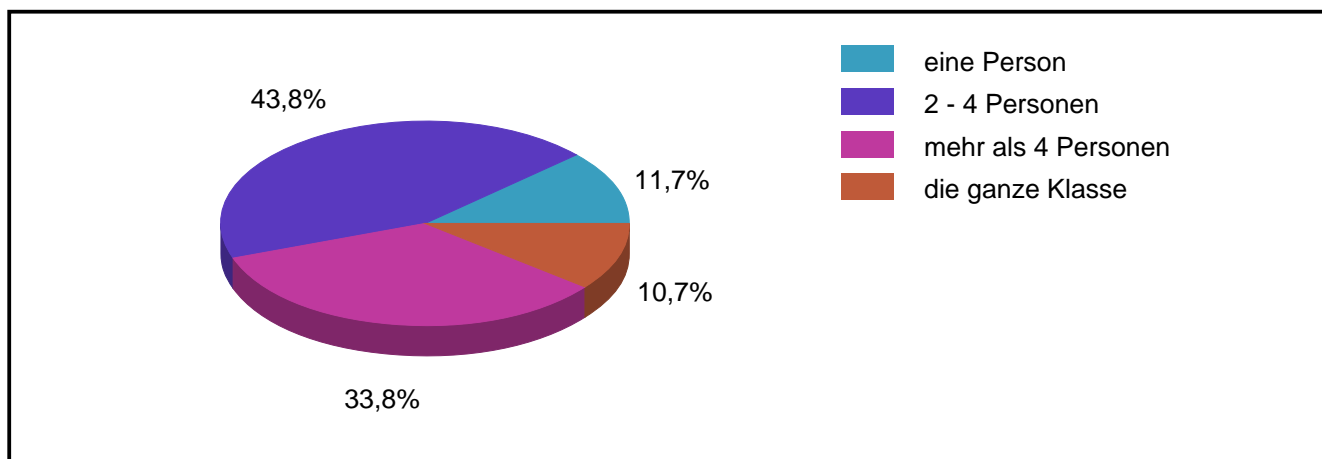
#### Die zu 'von anderen Personen:' eingegebenen Items

- mutter eines klassenkamerads
- jugendliche im ort
- meinen eltern
- Kindergartenkinder
- in vereinen
- Fremd
- I-welche zicken aus der stadt bzw auf der straße
- Von Jugendlichen!
- bruder
- andere Kinder im Turnverein
- fremde
- bruder
- von fremden die ich nicht kenne
-

- andere leute z .B auf der straße , bei uns im dorf
- Kinder die größer sind als ich
  - einmal auch kleine schwester nur ein mal
  - Gleichaltrige
  - Falsche Freunde
  - von meiner alten schule die , mit denen ich aus meiner klasse streit hatte und dann kam das alles aber jetzt habe ich ja schule gewechselt
  - Schüler anderer Schulen
  - Schüler anderer Schulen,Fremde
  - schwester
  - von leuten aus dem internet
  - aus dem internet
  - einer Betreuerin
  - bruder
  - aus dem alltag
  - schwester
  - freunden
  - Bruder, Eltern, manche `Freunde`
  - alte beste Freunde
  - freunde
  - Leute die ich nicht kenne
  - Freunde
  - handballkolegen, jugendliche
  - Fremde
  - Sportkamerraden
  - stif schwester
  - freunde von Klassenkameraden und anderen schülern

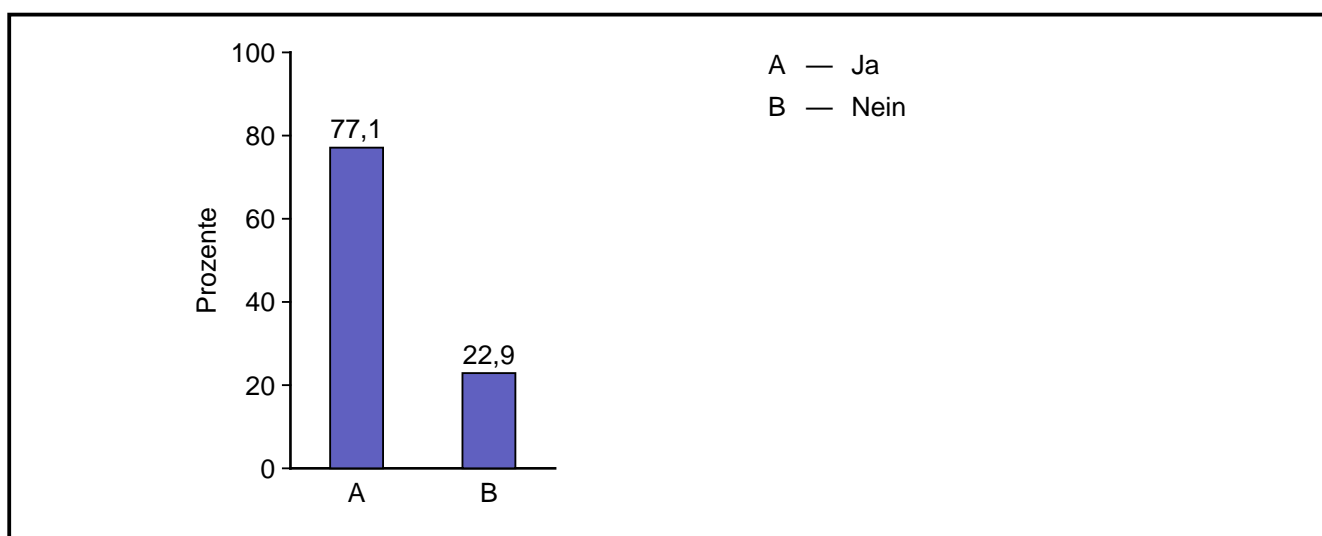
### 13.4 Wie viele Personen sind / waren an der Handlung gegen dich beteiligt?

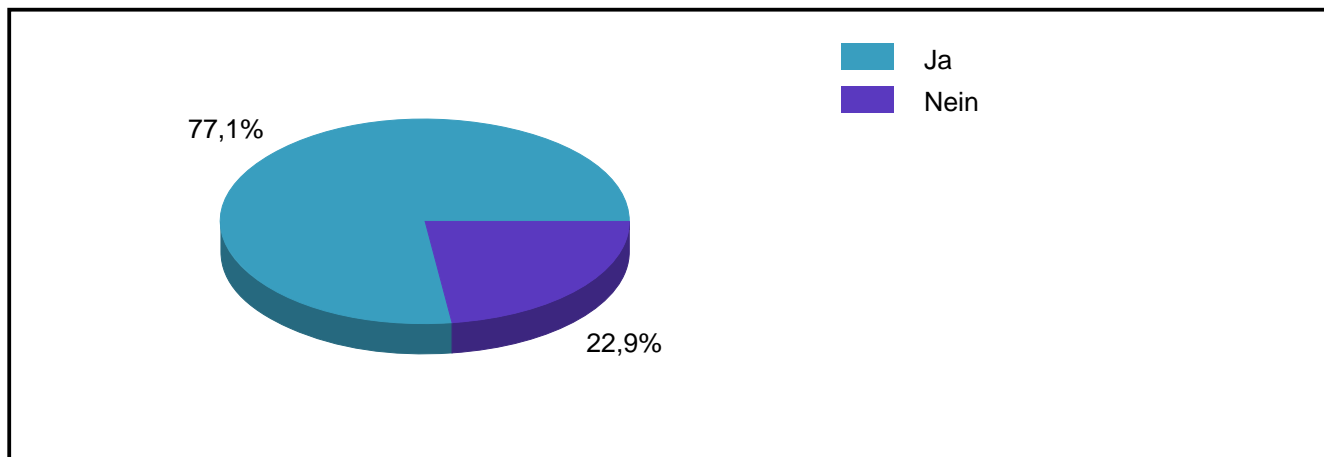




Antwort	absolute Häufigkeit	prozentuale Häufigkeit	gültige proz. Häufigkeit
eine Person	34	6,7	11,7
2 - 4 Personen	127	24,9	43,8
mehr als 4 Personen	98	19,2	33,8
die ganze Klasse	31	6,1	10,7
Gültige Gesamt	290	56,8	100,0
Fehlende	221	43,2	
Gesamt	511	100,0	

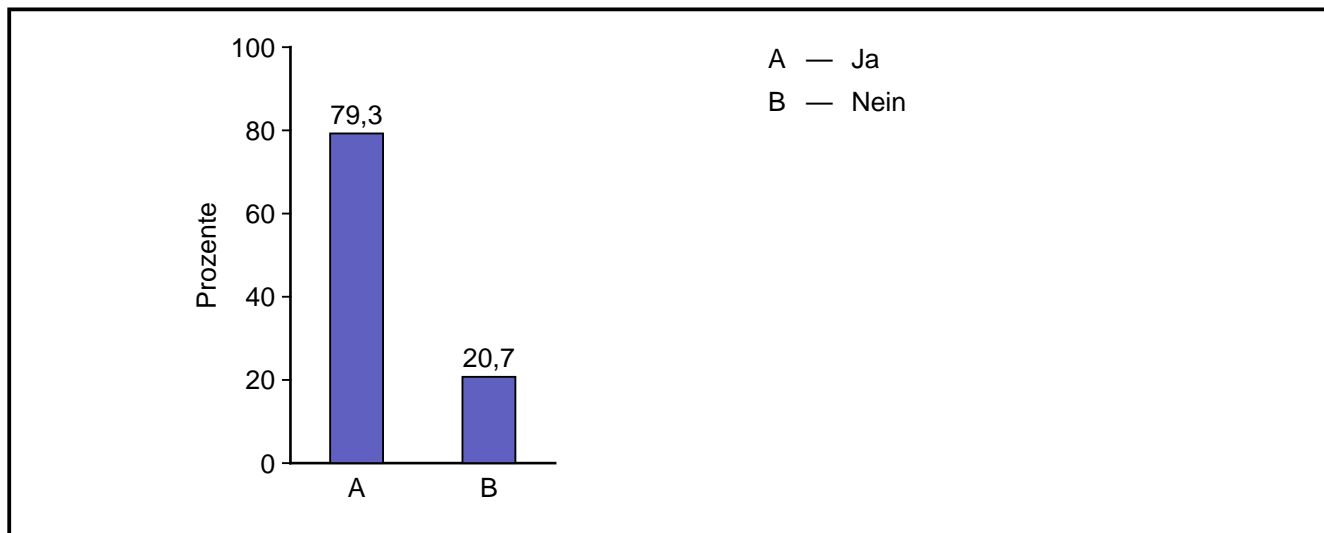
### 14.1 Kennst du jemanden in deiner Schule, der mobbt?

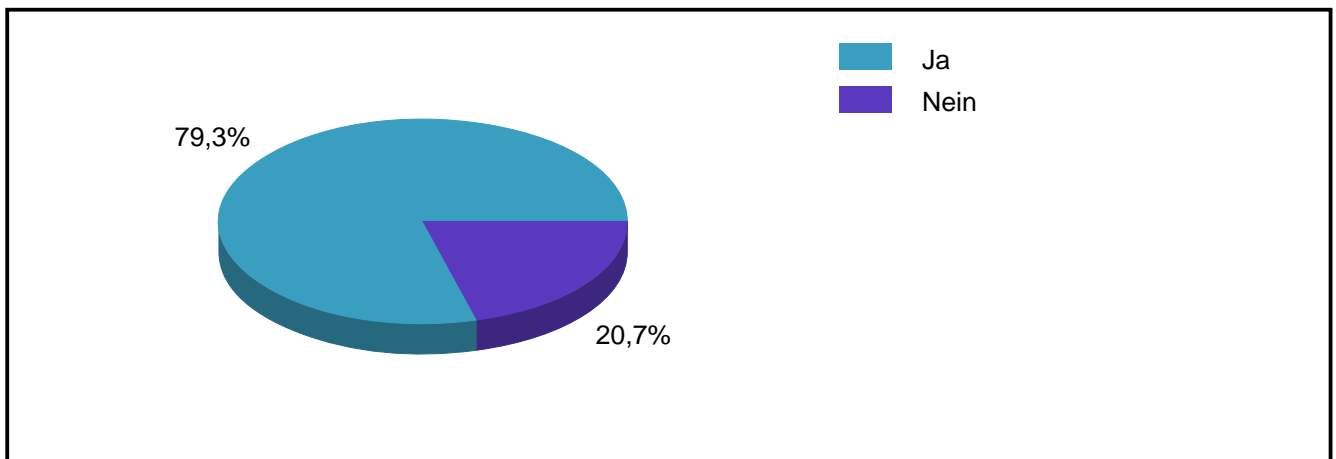




Antwort	absolute Häufigkeit	prozentuale Häufigkeit	gültige proz. Häufigkeit
Ja	394	77,1	77,1
Nein	117	22,9	22,9
Gültige Gesamt	511	100,0	100,0
Fehlende	0	0,0	
Gesamt	511	100,0	


### 14.2 Kennst du in deiner Schule ein Mobbing-Opfer?

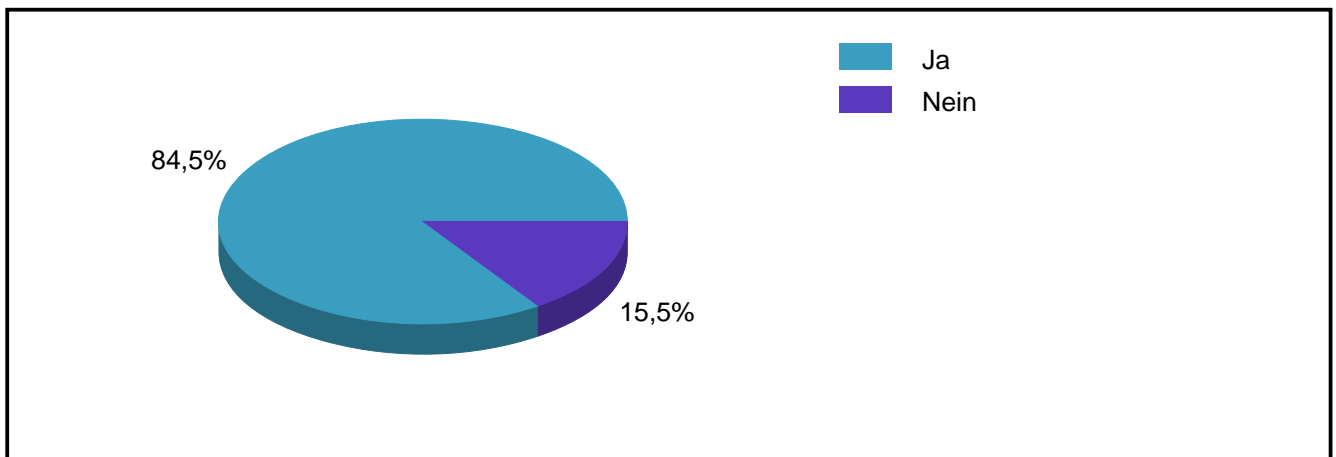




Antwort	absolute Häufigkeit	prozentuale Häufigkeit	gültige proz. Häufigkeit
Ja	405	79,3	79,3
Nein	106	20,7	20,7
Gültige Gesamt	511	100,0	100,0
Fehlende	0	0,0	
Gesamt	511	100,0	

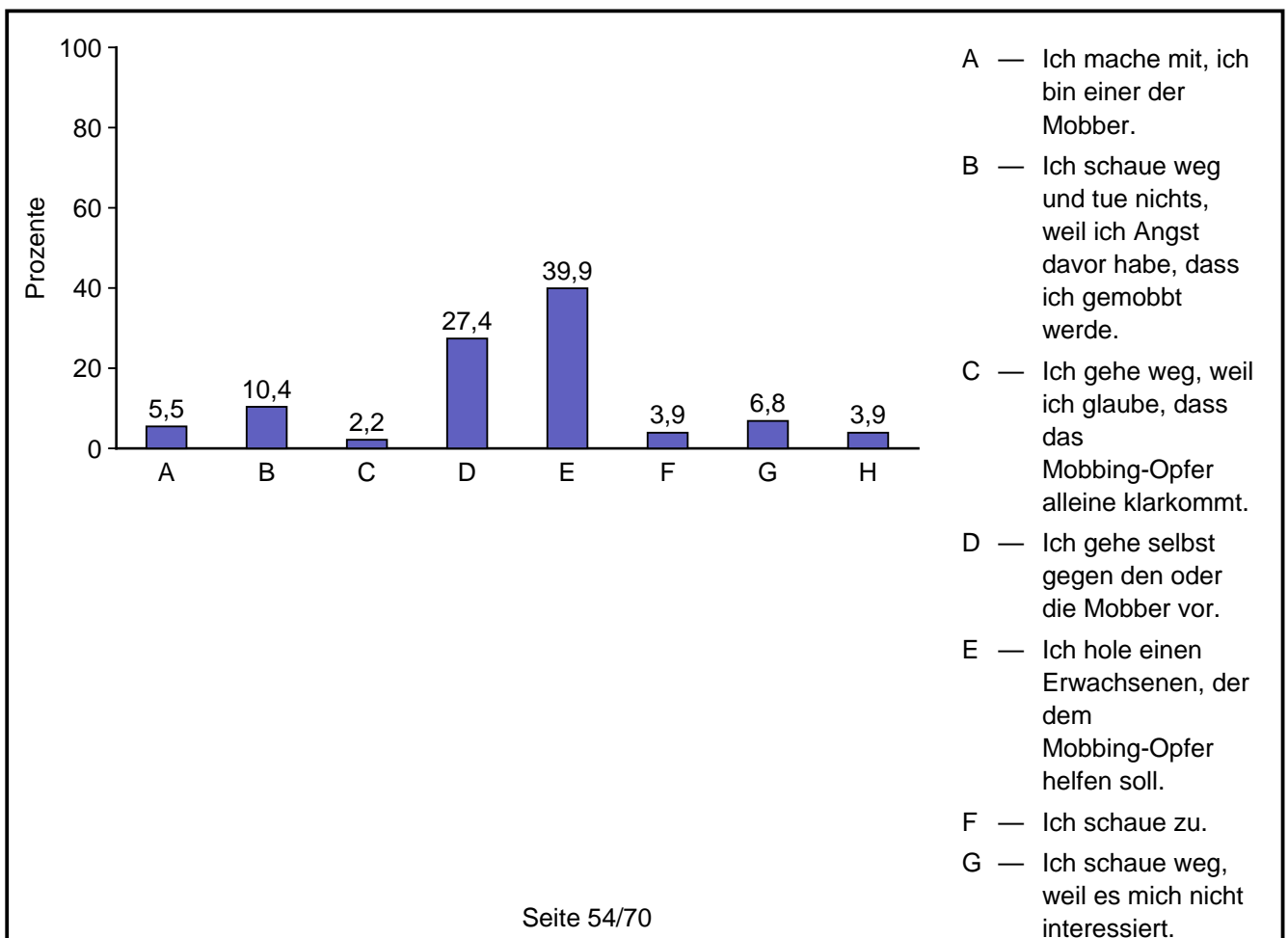
**14.3 Weißt du, an wen du dich in deiner Schule wenden kannst und wer dir weiterhilft, wenn du gemobbt wirst?**



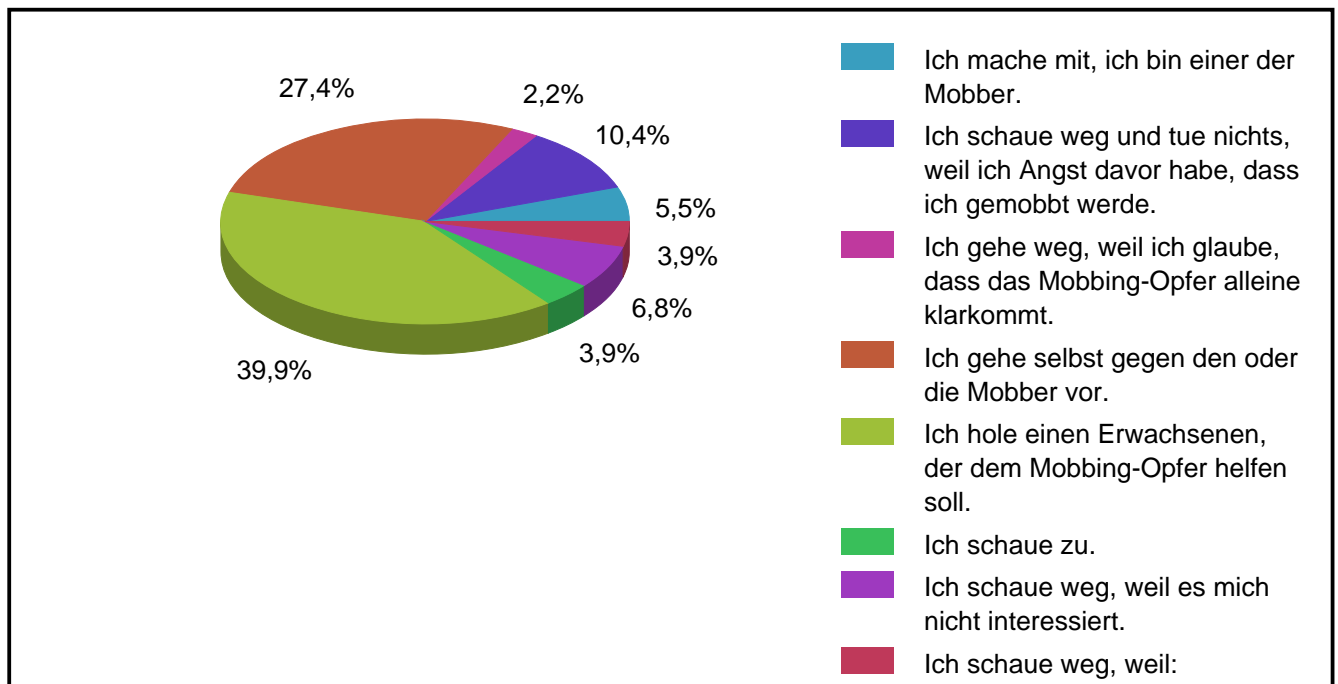


Antwort	absolute Häufigkeit	prozentuale Häufigkeit	gültige proz. Häufigkeit
Ja	432	84,5	84,5
Nein	79	15,5	15,5
Gültige Gesamt	511	100,0	100,0
Fehlende	0	0,0	
Gesamt	511	100,0	

### 16.1 Was machst du, wenn du siehst, dass jemand gemobbt wird?



## Ergebnisse FAIR

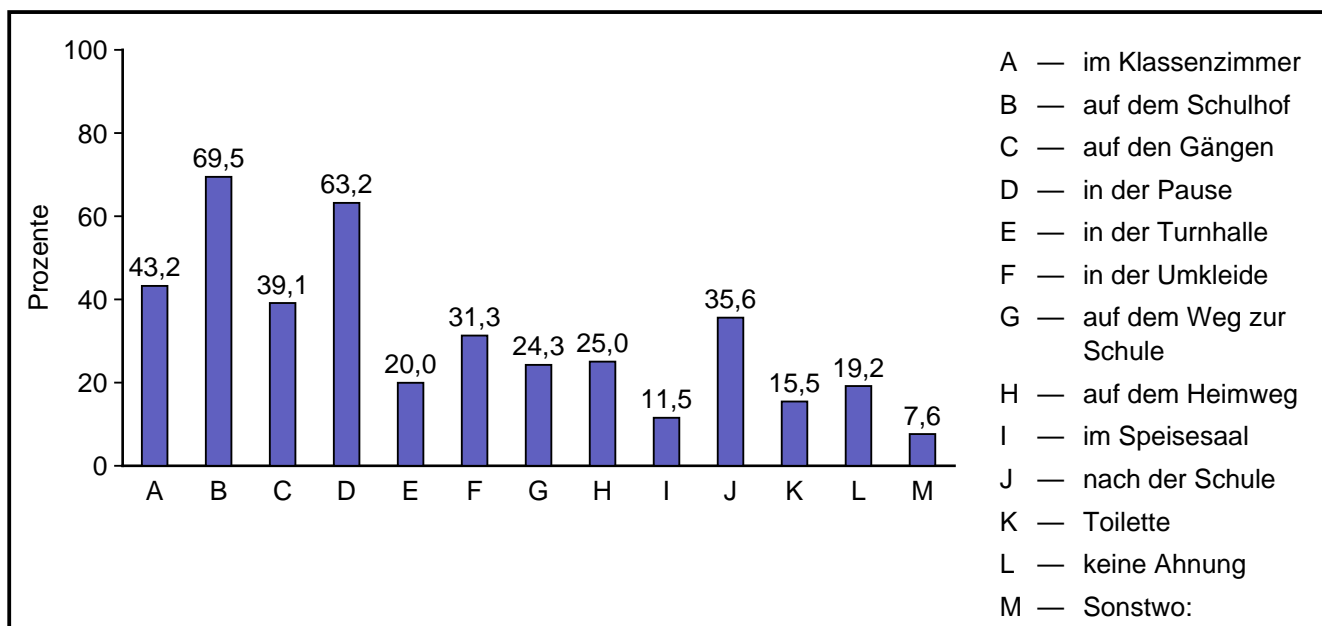


Antwort	absolute Häufigkeit	prozentuale Häufigkeit	gültige proz. Häufigkeit
Ich mache mit, ich bin einer der Mobber.	28	5,5	5,5
Ich schaue weg und tue nichts, weil ich Angst davor habe, dass ich gemobbt werde.	53	10,4	10,4
Ich gehe weg, weil ich glaube, dass das Mobbing-Opfer alleine klarkommt.	11	2,2	2,2
Ich gehe selbst gegen den oder die Mobber vor.	140	27,4	27,4
Ich hole einen Erwachsenen, der dem Mobbing-Opfer helfen soll.	204	39,9	39,9
Ich schaue zu.	20	3,9	3,9
Ich schaue weg, weil es mich nicht interessiert.	35	6,8	6,8
Ich schaue weg, weil:	20	3,9	3,9
Gültige Gesamt	511	100,0	100,0
Fehlende	0	0,0	
Gesamt	511	100,0	

### Die zu 'Ich schaue weg, weil:' eingegebenen Items

- ich des nicht mag
- ich mich dann teilweise gegen meine eigenen freunde stellen müsste, und dann könnte es sein das sie mich niedermachen!
- ich noch nie gesen hade
- .
- ich mich bei so was lieber raushalte
- mir keiner geholfen hat also sollen die sich auch selbst helfen
- Ich schaue nicht weg: wenn es mehr als 2-4 hohle ich einen Lehrer. Wenn es einer ist, helfe ich dem Mobbobpfer.
- Ich keine lust habe in die situation verwickelt zu werden. Und weil es meist ältere leute sind die jemanden mobben und mann meist keine chance hat gegen größere.
- es meistes die sind wo mich auch nerven oder die wo ich net mag manch mal helfe ich auch
- Ich sowieso nichts tun könnte weil ich selbst ein Mobing Opfer bin.
- ich es nicht mag
- ka
- das mobbing opfer mir leid tut und ich so etwas nicht sehen kann
- man dann mich mobben würde
- ich damit nichts zu tun haben will.
- mich es nichts angeht und vielleicht ich dannn auch angegrifen werde.
- ich keinen Aerger will
- Sein Problem
- ich nicht weiß um was es da geht,aber wenn ich es weiß dann sag ich es.

### 16.2 Wo wird an deiner Schule am meisten gemobbt?





## Ergebnisse FAIR

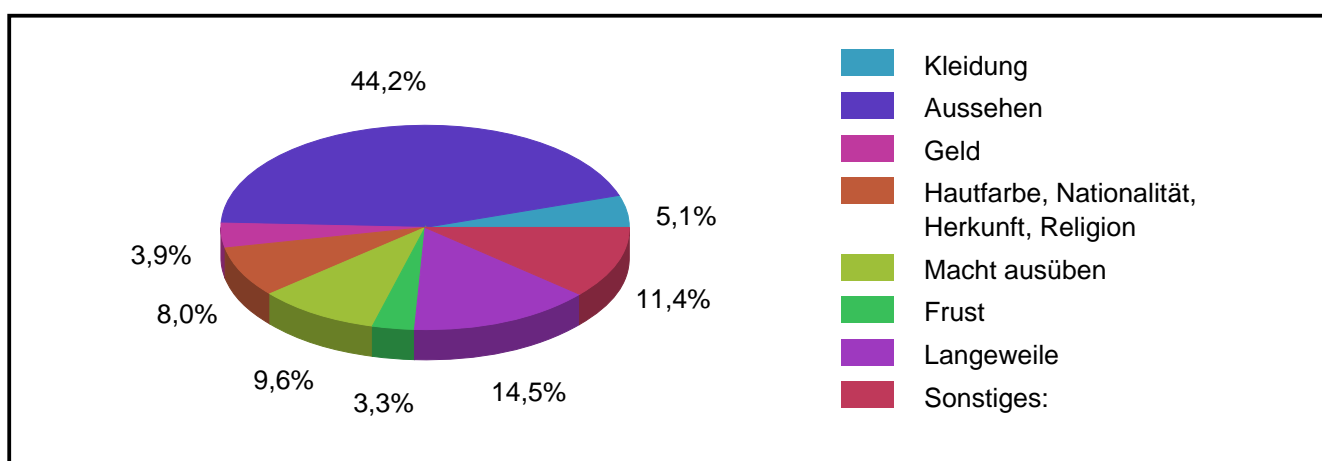
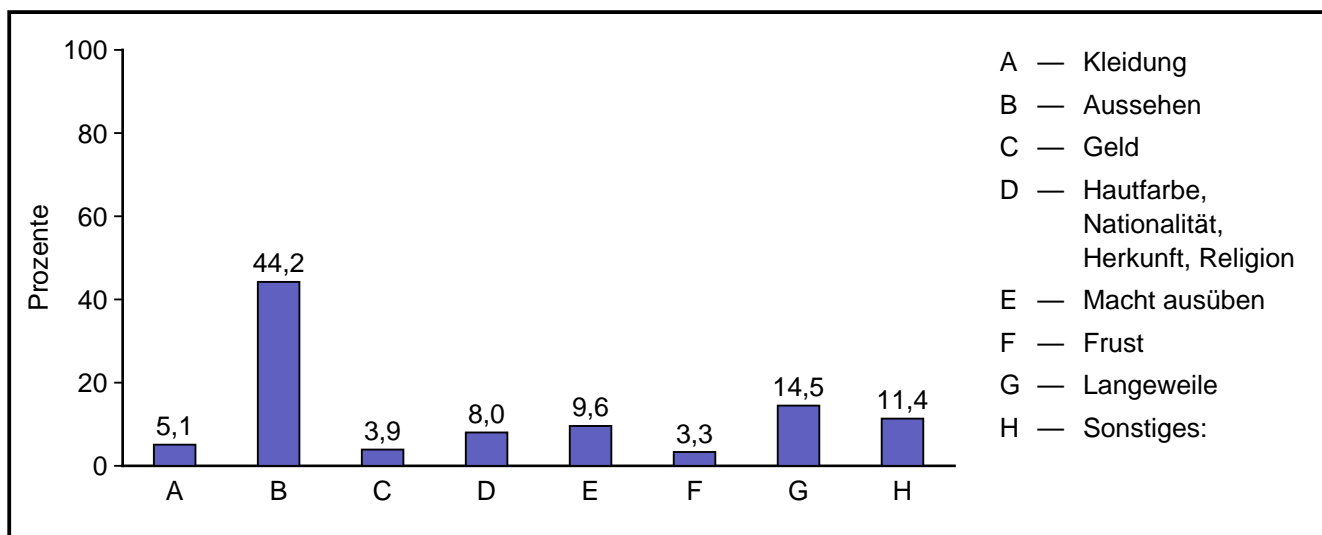
Antwort	absolute Häufigkeit	prozentuale Häufigkeit
im Klassenzimmer	221	43,2
auf dem Schulhof	355	69,5
auf den Gängen	200	39,1
in der Pause	323	63,2
in der Turnhalle	102	20,0
in der Umkleide	160	31,3
auf dem Weg zur Schule	124	24,3
auf dem Heimweg	128	25,0
im Speisesaal	59	11,5
nach der Schule	182	35,6
Toilette	79	15,5
keine Ahnung	98	19,2
Sonstwo:	39	7,6

## Die zu 'Sonstwo:' eingegebenen Items

- nach der schule
- machmal an der bus anhalte stelle und am schulhof:)
- in der hbs wird eigentlich nicht gemobbt
- Überall
- So gut wie überall, aber wo am meisten, keine ahnung.
- nirgendwo wir sind friedlich
- in den Ag
- in der Raucher ecke
- In der Mittagspause in der Schule
- uberall
- niergends
- <überall
- im Bus
- fast über all. Man hat bei uns auf der schule kaum eine chance nicht gemobbt zu werden
- Vor dem Klassenzimmer
- über all
- Im Bus
- überall
- überall
- überall werde ich gemobbt
- Sport- und Kunstunterricht
- bus
- Schulbuss
-

- Im Schwimmbad
- draussen
  - eüberall
  - internet
  - nirgens
  - Internet
  - im unterricht
  - im bus
  - auf dem Raucherplatz und im bus
  - auf dem ganzen gelände

### 16.3 Was ist deiner Meinung nach der Hauptgrund für Mobbing?



Antwort	absolute Häufigkeit	prozentuale Häufigkeit	gültige proz. Häufigkeit
Kleidung	26	5,1	5,1
Aussehen	226	44,2	44,2
Geld	20	3,9	3,9
Hautfarbe, Nationalität, Herkunft, Religion	41	8,0	8,0
Macht ausüben	49	9,6	9,6
Frust	17	3,3	3,3
Langeweile	74	14,5	14,5
Sonstiges:	58	11,4	11,4
Gültige Gesamt	511	100,0	100,0
Fehlende	0	0,0	
Gesamt	511	100,0	

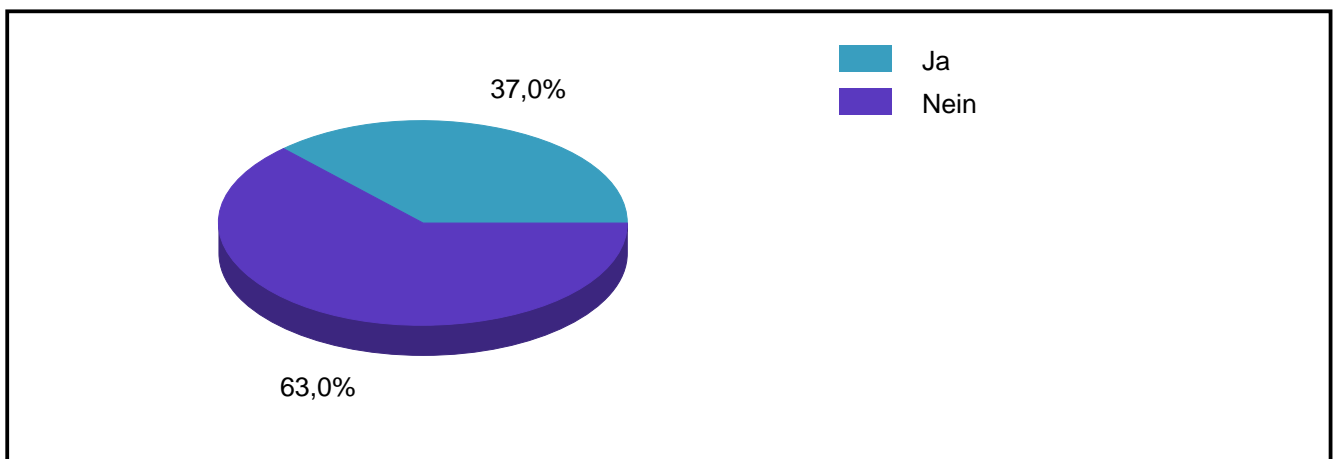
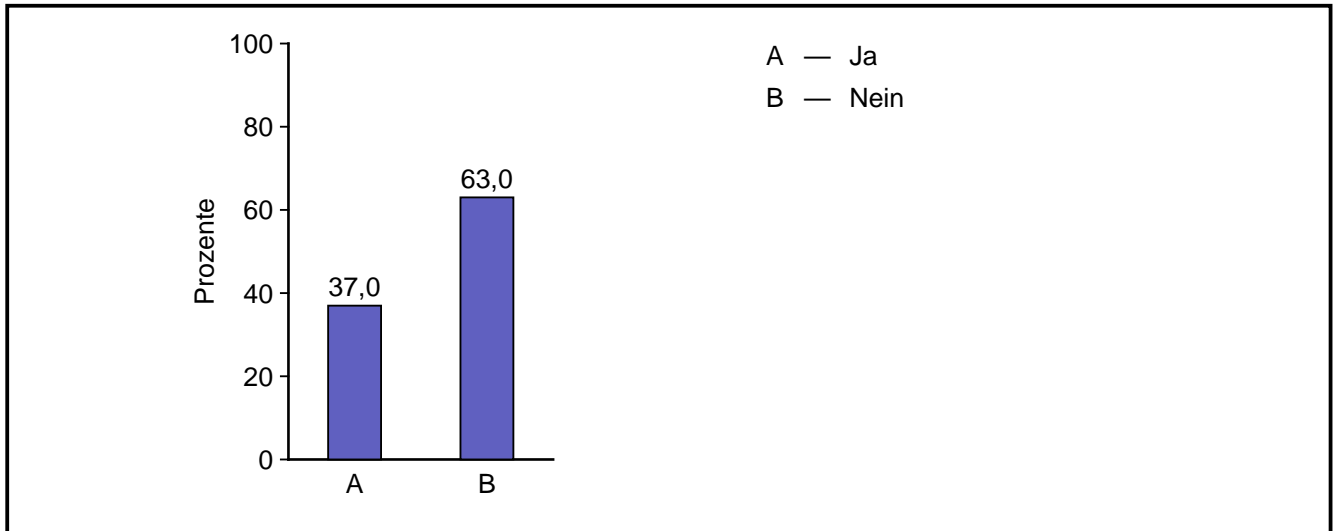
### Die zu 'Sonstiges:' eingegebenen Items

- Charakter und aussehen
- wenn man sich nicht gut stellt und jemand beleidigt ...
- wen man sich nic verteidigt und wen man gluckscheißer ist der es sich aber nicht rausnehmen kann solche leute werde gemobbt
- Aussehen,Heimkind sein,Dick sein
- weil die vielleicht auch nicht so billieb sind und nicht so viel selbst vertraun haben an sich
- Aussehen, Langeweile
- Aussehen Geld Natinalität
- weil sie die lete nicht mögen
- Langeweile, Geld, Herkunft, sind bei uns die heufigsten probleme!
- Aussehen,Kleidung,
- eine Mischung aus allem oder einzelнем
- wen den nicht mag und er hat große fresse zu mir dann dann würde ich ihn auch mobben aber weil er kapiern soll das er nichts bessers ist als ich
- Familie peinlichkeiten
- geld, ausechen ,frust
- Familie
- das weis ich nicht
- nicht rauchen und nicht cull sein
- gewicht
- gewicht
- wegen allem kann man gemobbt werden
- Das Aussehen einer Person..
- .
- keine Ahnung
-

Wegen streit oder weil sie sich achlagen wollen oder weil sie neu an der schulle sind.

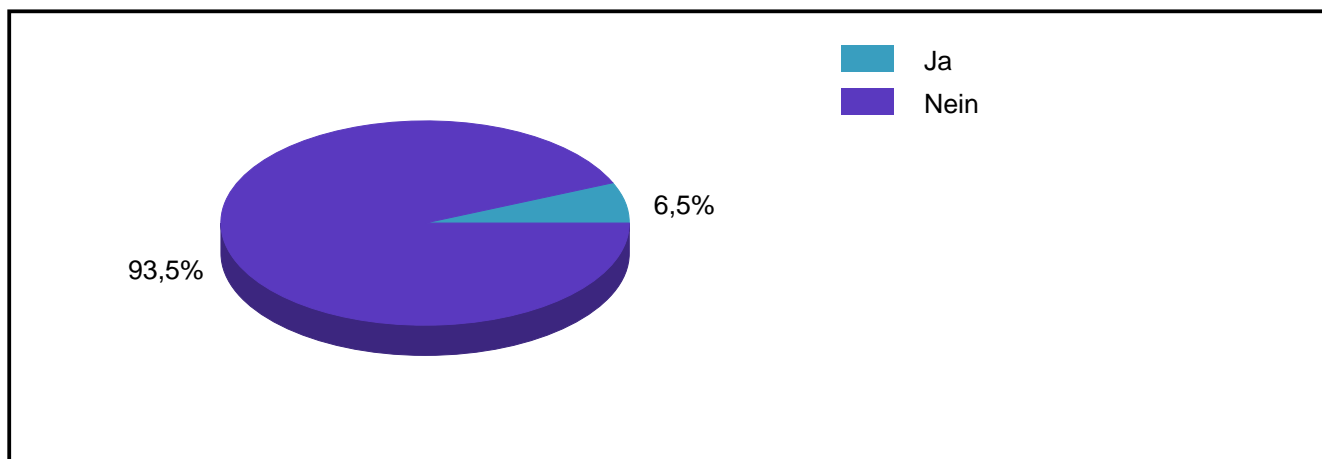
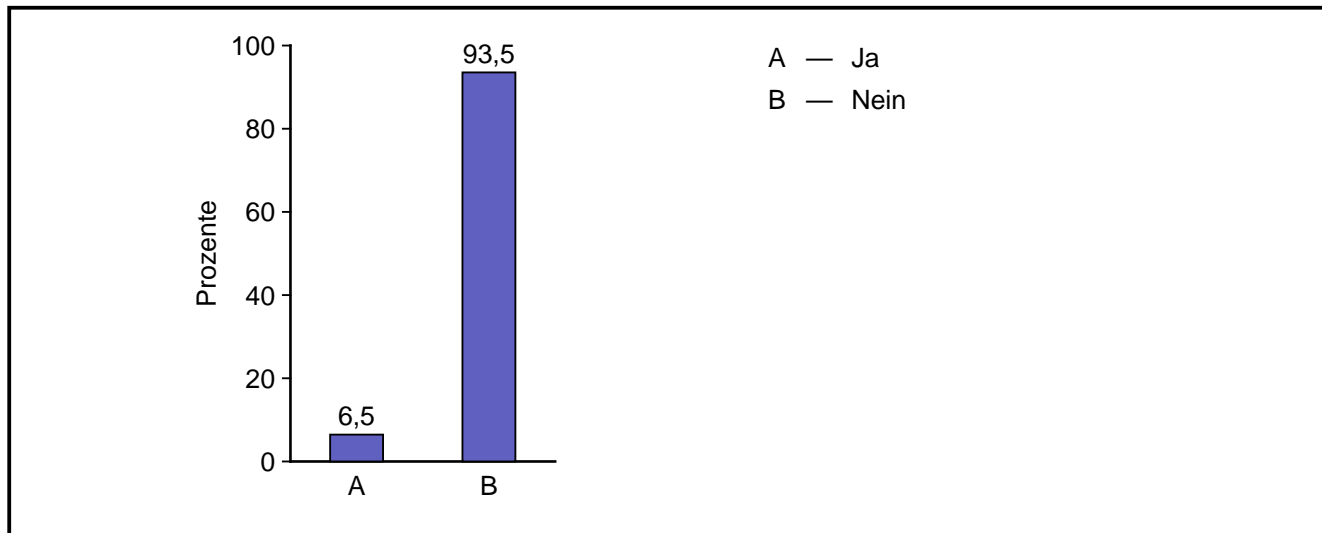
- Übergewicht
- Verhalten
- die Laune von anderen
- fett heit
- weil es ihnen spaß macht
- Etwas von allem aber ich glaube auch viel aus langeweile
- Zu dick
- wegen dickheit oder ausehen und so weiter eigdlich sehr viele gründe die ich manch aml auch nicht weis
- kleidung,ausehen,übergewichtig,langeweile,nation und reigion
- Weil sie nicht wollen das sich jemand gegen den Einheitsbrei entscheiden
- sich über andere stellen und sich besser fühlen
- wenn die mobber selbst nicht mit ihrem leben klar kommen , fangen sie an von sich abzulenken und andere zu mobben
- wenn mier einer blöd kommt
- Durch mehreres wie Kleidung,Ausehen,Geld, usw.
- wen man sich dumm verhält
- langeweile und hass
- keine anung
- Aussehen, Fettleibigkeit
- das 'usere
- verschieden
- keine Ahnung
- Durch eigene dummheit
- Gewicht
- Frust, Hautfarbe, Aussehen, weil die Mobber selbst aufmerksamkeit brauchen. !
- eifersucht sie sind eifersüchtig
- die figur und das aussehen
- neid
- kp
- irgent was
- dummheit
- Spaß daran zuhaben einen anderen fertig zu machen

### 16.4 Hast du jemals gemobbt?



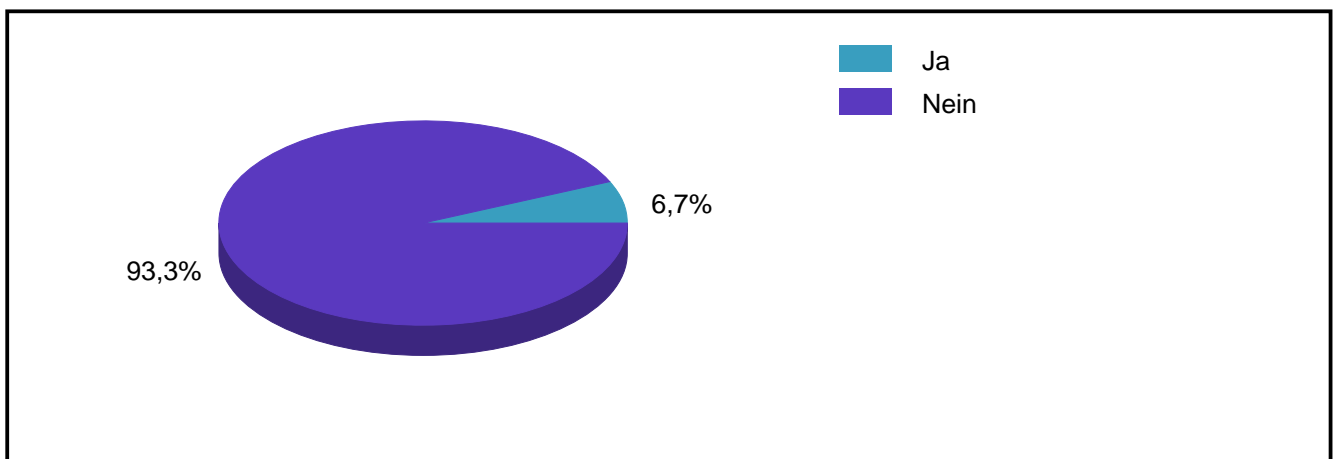
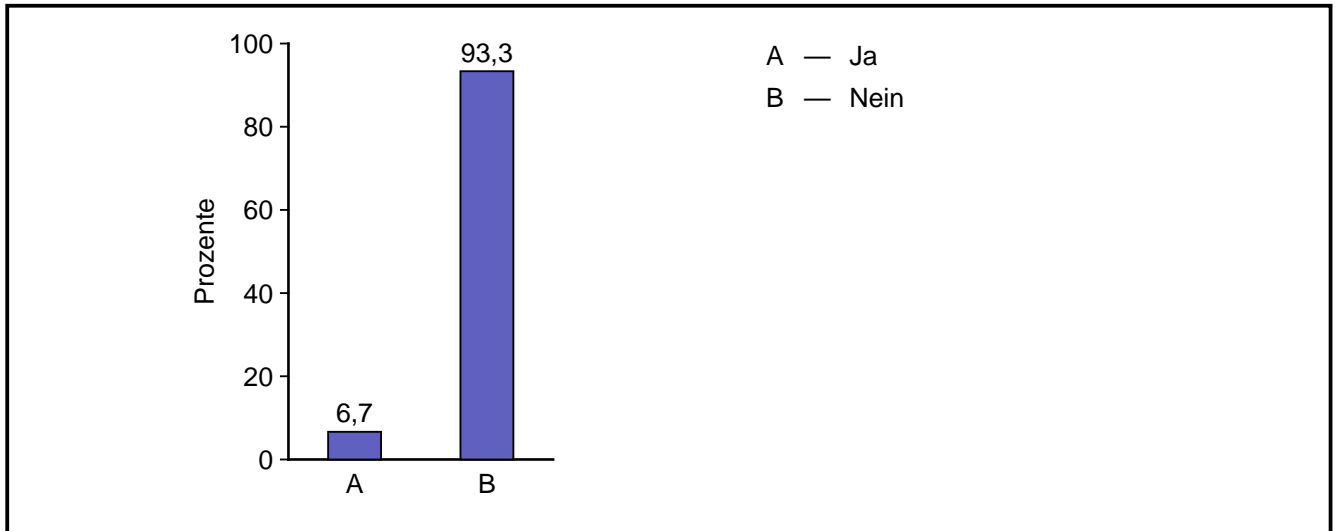
Antwort	absolute Häufigkeit	prozentuale Häufigkeit	gültige proz. Häufigkeit
Ja	189	37,0	37,0
Nein	322	63,0	63,0
Gültige Gesamt	511	100,0	100,0
Fehlende	0	0,0	
Gesamt	511	100,0	

### 17.2 Wurdest du jemals per SMS gemobbt?



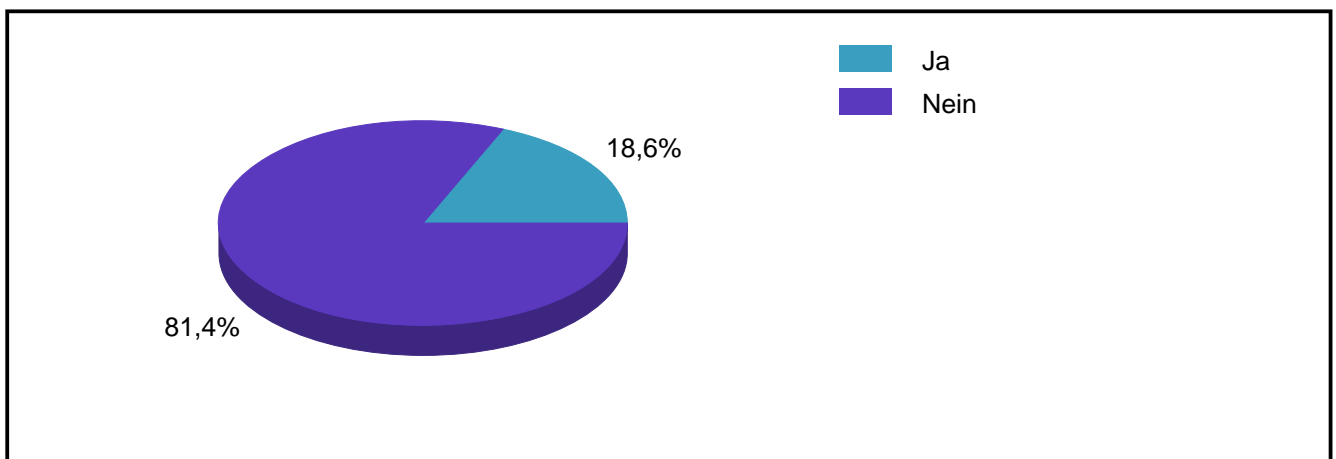
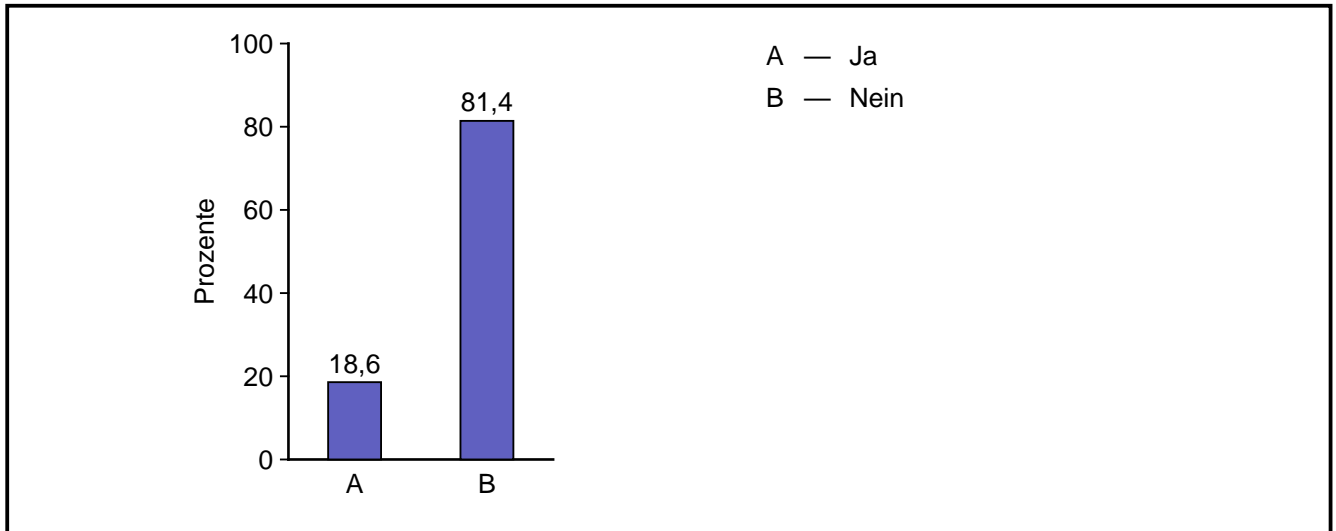
Antwort	absolute Häufigkeit	prozentuale Häufigkeit	gültige proz. Häufigkeit
Ja	33	6,5	6,5
Nein	478	93,5	93,5
Gültige Gesamt	511	100,0	100,0
Fehlende	0	0,0	
Gesamt	511	100,0	

### 17.3 Wurdest du jemals per Email gemobbt?



Antwort	absolute Häufigkeit	prozentuale Häufigkeit	gültige proz. Häufigkeit
Ja	34	6,7	6,7
Nein	477	93,3	93,3
Gültige Gesamt	511	100,0	100,0
Fehlende	0	0,0	
Gesamt	511	100,0	

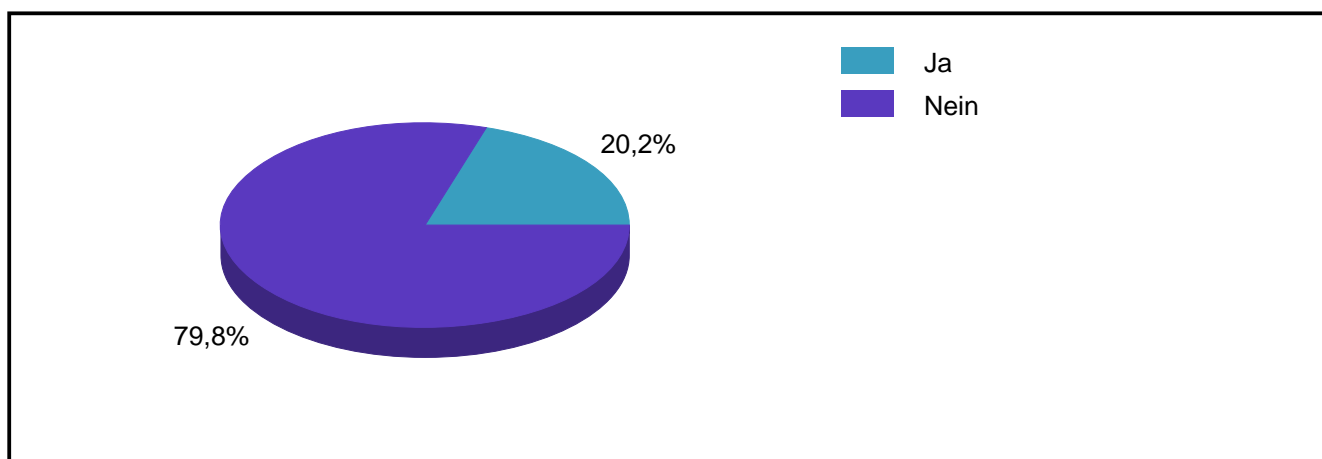
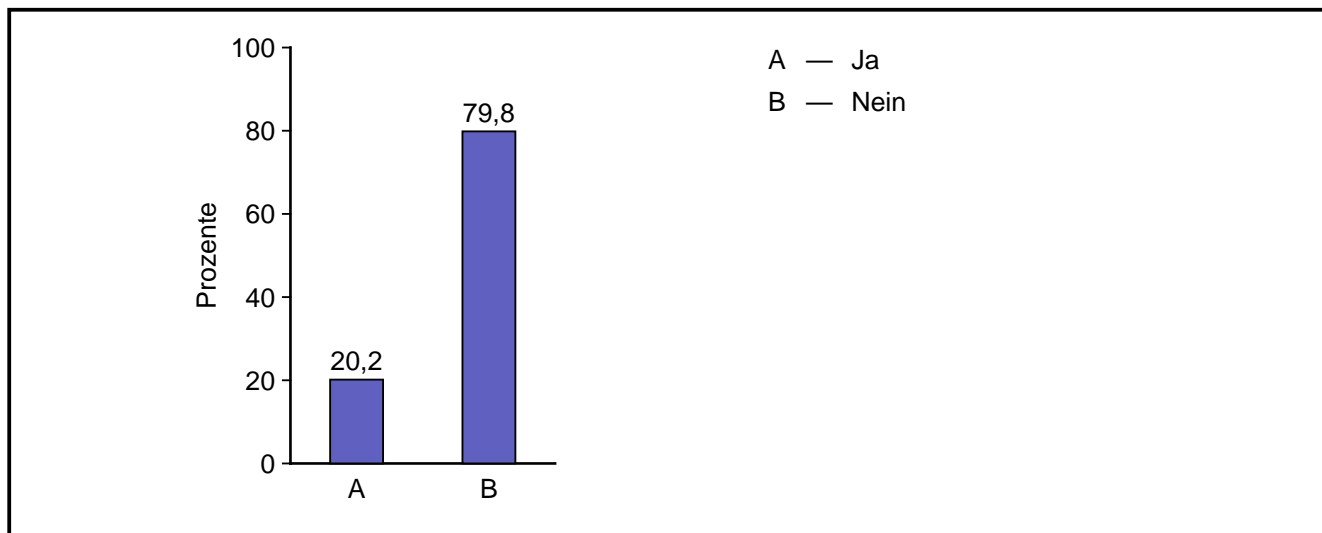
### 17.4 Wurdest du jemals in einem Chat gemobbt?



Antwort	absolute Häufigkeit	prozentuale Häufigkeit	gültige proz. Häufigkeit
Ja	95	18,6	18,6
Nein	416	81,4	81,4
Gültige Gesamt	511	100,0	100,0
Fehlende	0	0,0	
Gesamt	511	100,0	

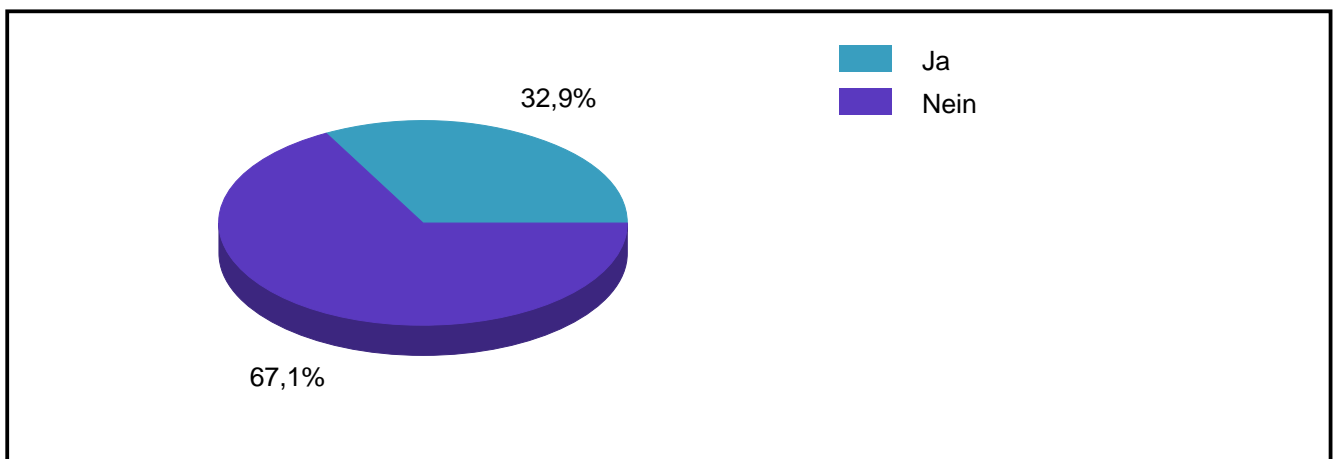
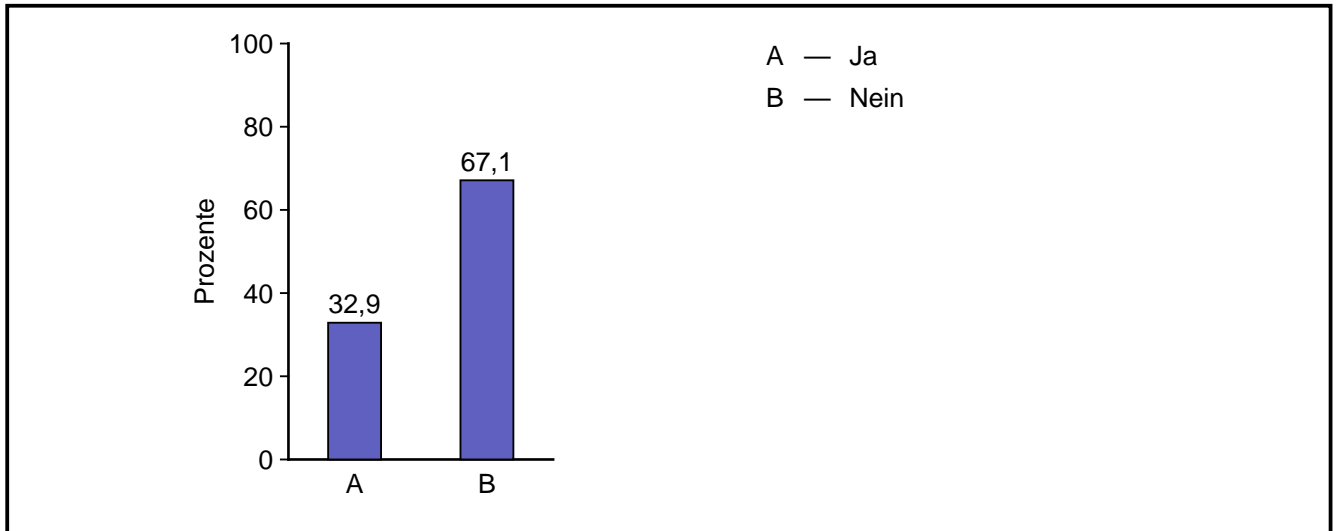


### 17.5 Wurdest du jemals in einem sozialen Netzwerk (z.B. Facebook, Schüler-VZ usw.) gemobbt?



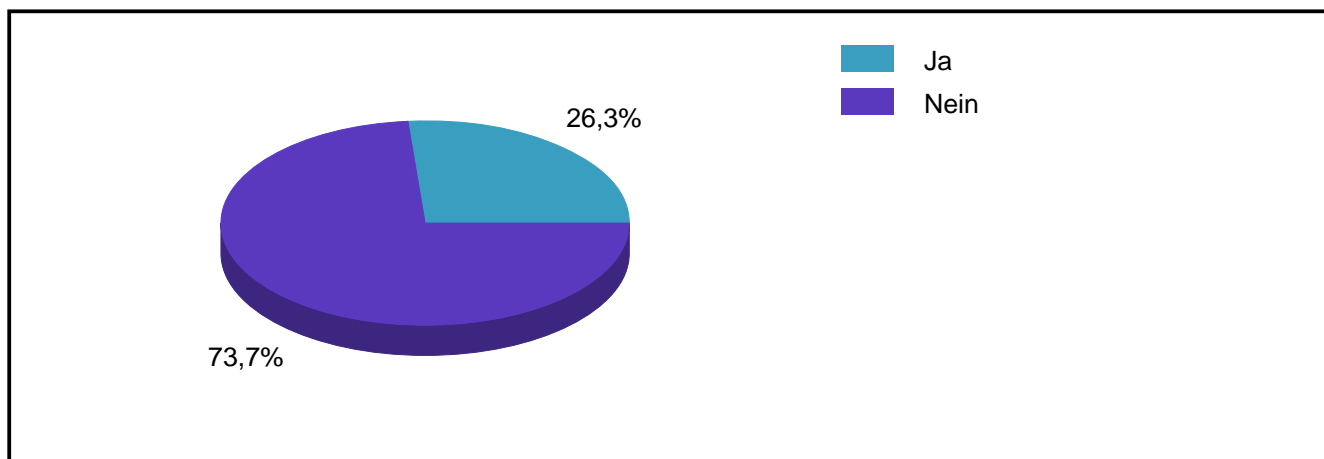
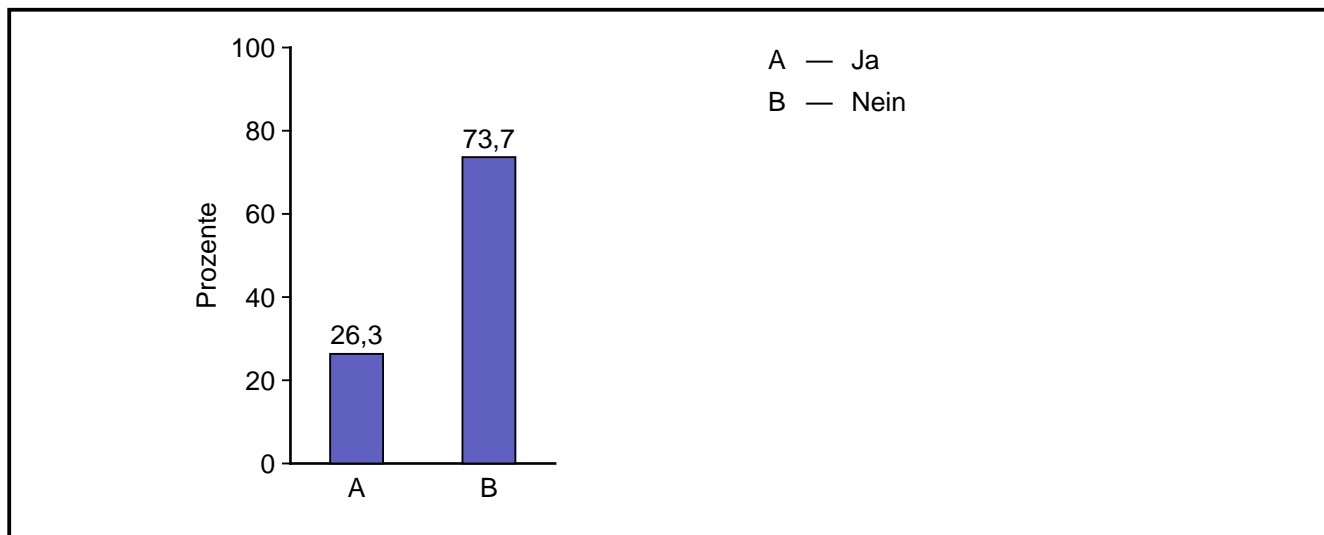
Antwort	absolute Häufigkeit	prozentuale Häufigkeit	gültige proz. Häufigkeit
Ja	103	20,2	20,2
Nein	408	79,8	79,8
Gültige Gesamt	511	100,0	100,0
Fehlende	0	0,0	
Gesamt	511	100,0	

### 17.6 Wurdest du jemals ohne deine Erlaubnis gefilmt / fotografiert?



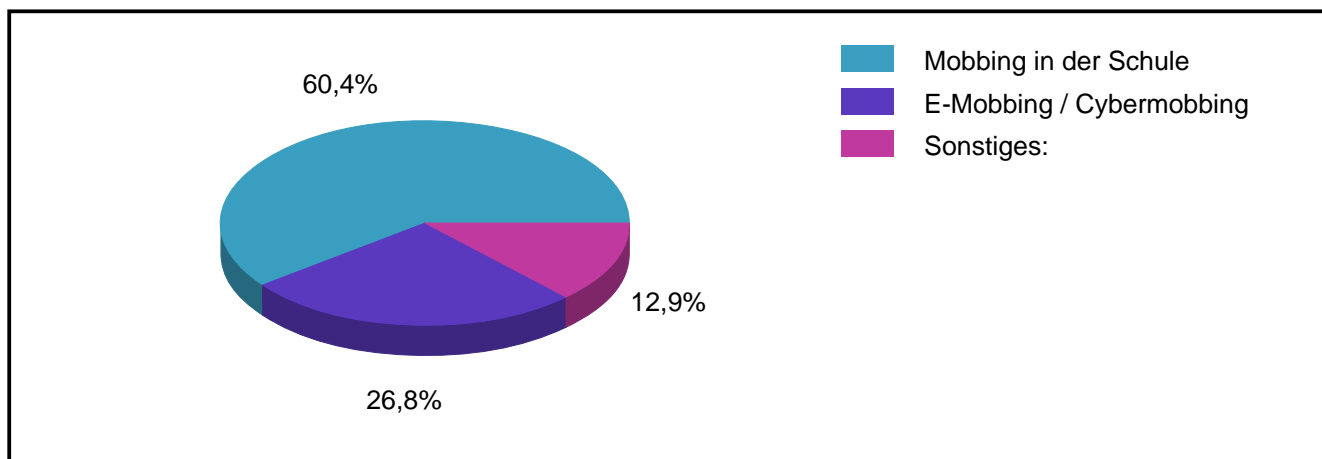
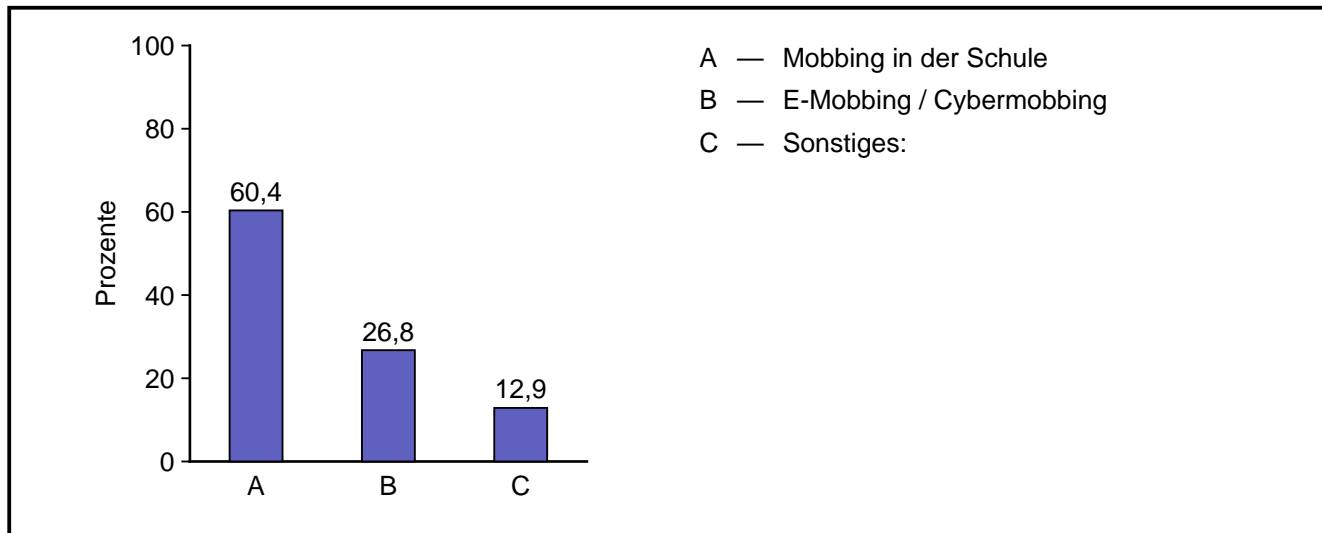
Antwort	absolute Häufigkeit	prozentuale Häufigkeit	gültige proz. Häufigkeit
Ja	168	32,9	32,9
Nein	343	67,1	67,1
Gültige Gesamt	511	100,0	100,0
Fehlende	0	0,0	
Gesamt	511	100,0	

### 18.1 Wurde dieses Video / Bild veröffentlicht?



Antwort	absolute Häufigkeit	prozentuale Häufigkeit	gültige proz. Häufigkeit
Ja	44	8,6	26,3
Nein	123	24,1	73,7
Gültige Gesamt	167	32,7	100,0
Fehlende	344	67,3	
Gesamt	511	100,0	

## 18.2 Was findest du schlimmer?



Antwort	absolute Häufigkeit	prozentuale Häufigkeit	gültige proz. Häufigkeit
Mobbing in der Schule	300	58,7	60,4
E-Mobbing / Cybermobbing	133	26,0	26,8
Sonstiges:	64	12,5	12,9
Gültige Gesamt	497	97,3	100,0
Fehlende	14	2,7	
Gesamt	511	100,0	

### Die zu 'Sonstiges:' eingegebenen Items

- gemobbt werden von Eltern
- weis ich nicht
- dein mum:D
- mobbing im häuslichen bzw im ort wo man herkommt und schule
- Mibing an sich ist schlimm es gibt keine schlimmere art
- Mobbing allgemein zuhause in der schule in der Arbeitswelt die leute sind alle asozial geworden man weis nicht mehr wen man vertrauen kann dieser neid und ausserdem wen man wegen dem körporgewicht gemobbt wird ist das scheisse
- schläge durch mobber
- beides ist schlimm
- Beides ist schlimm!
- Beides gleich
- Mobbing ohne Grund finde ich an aller schlimmsten
- zuhause
- überhaupt das moben
- alle arten mobbing
- beides ist schlimm
- Wenn man mitten in der stadt steht und die leute noch nicht mal kennt !!
- Mobbing in der Schule!!!!
- alle mobbing orte sind schlimm du lappen hehe ich werde fasst nie gemobbt ich gehöre zu den mobbern aber ich kann die opfer verstehen sie tun mir auch mein mal leid aber pech ich will nicht zu den opfern gehören
- alles
- alles ist schlimm finde ich (nur meine meinung)!!
- schlägerreien und streiterreien
- beides
- alle formen von mobbing
- beides geht nicht
- generel mobbing es macht keine unterschide mobbing ansich ist scheisse und gleich schlimm
- alle mobbing attacken die in der schule oder zuhause im internet onder sonst wo
- alles
- Beides ist sehr sehr schlimm also würde ich beides nehmen
- Ich finde alles sehr schlimm da ich es auch 1 sache selber erlebt haben!!!!!!
- es ist beides gleich schlimm,denn beides verletzt denjenigen tierisch der gemobbt wird
- ich finde jede art von mobbing scheiße
- allse womit man bobben kann es ist nicht gut
- ich werde nie gemobt und deswegen weis ich des net wen mich jemand mobbt dan krigt er eine
- beides is gleich schlimm weil beides den menschen der gemobbt wird verletzt und seelisch und psychisch kaputt macht !
- allgemeines mobbing
-

- Alles ist Gleich schlimm
- ich finde beides schlimm, und die meisten werden auf beiden seiten gemobbt in der schule und nach der schule gehts dann im internet weiter...
  - jedes mobbing
  - beides
  - alles
  - Beides gleich
  - drausen
  - Alles zusammen
  - alles gemischt
  - mobbing in der schule und cybermobbing
  - beides
  - Beides gleich
  - allgemein mobing
  - Beides
  - beides
  - genereles mobbing
  - beides gleisch schlimm
  - oeffentliches Mobbing und nicht oeffentliches Mobbing, eigentlich alles was mit Mobbing zu tuen hat. !
  - beides
  - beides
  - ich finde alles schlimm was mobben betrifft
  - Cybermobbing und Mobbing in der Schule /beides
  - Jede art von mobbing
  - innerhalb der familie
  - beides